

Capi- fol	Sub- capi- fol	Pa- ra- graf/ Titlu	Gr- pa / Titlu	Ar- ti- col	Ali- ne- ar	Denumire indicator	Prevederi bugetare anuale aprobatate la finele perioadei de raportare	Prevederi bugetare trimestriale cumulate	Drepturi constatate			Incasari realizate	Singeri pe alte cai decat incasari	Drepturi constatate de incasat
									Total, din care:	din anii precedenti	din anul curent			
A							1	2	3=4+5	4	5	6	7	8=3-6-7
0001	02					TOTAL VENITURI BUGET LOCAL	219.439.280	178.972.220	164.988.316	18.900.203	146.088.113	137.843.116	503.601	26.641.599
0002						I. VENITURI CURENTE	198.679.680	159.109.100	155.238.207	18.900.203	136.338.004	128.093.007	503.601	26.641.599
0003						A. VENITURI FISCALE	178.151.860	142.118.680	133.935.480	8.814.736	125.120.744	120.223.966	483.916	13.227.598
0004						A1. IMPOZIT PE VENIT, PROFIT SI CASTIGURI DIN CAPITAL	62.227.430	50.229.310	35.880.289		35.880.289	35.880.289		
0005	02					A1.1 IMPOZIT PE VENIT, PROFIT SI CASTIGURI DIN CAPITAL DE LA PERSOANE								
						JURDICE	1.000.000	750.000	736.179		736.179	736.179		
0102						IMPOZIT PE PROFIT	1.000.000	750.000	736.179		736.179	736.179		
	01					Impozit pe profit de la agentii economici	1.000.000	750.000	736.179		736.179	736.179		
0300	02					A1.2 IMPOZIT PE VENIT, PROFIT SI CASTIGURI DIN CAPITAL DE LA PERSOANE FIZICE	61.227.430	49.479.310	35.144.110		35.144.110	35.144.110		
0302						IMPOZIT PE VENIT	760.000	615.000	522.119		522.119	522.119		
	18					Impozitul pe veniturile din transferul proprietatilor imobiliare din patrimoniul personal	760.000	615.000	522.119		522.119	522.119		
0402						COTE SI SUME DEFALCATE DIN IMPOZITUL PE VENIT	603.467.430	48.864.310	34.621.991		34.621.991	34.621.991		
0402	01					Cote defalcate din impozitul pe venit	59.681.430	48.274.310	34.048.041		34.048.041	34.048.041		
	04					Sume alocate din cotele defalcate din impozitul pe venit pentru echilibrarea bugetelor locale	786.000	590.000	573.950		573.950	573.950		
0700	02					A3 IMPOZIT SI TAXE PE PROPRIETATE	26.309.500	20.864.500	25.547.642		19.655.179	15.970.385	366.376	9.210.881
0702						IMPOZIT SI TAXE PE PROPRIETATE	26.309.500	20.864.500	25.547.642		19.655.179	15.970.385	366.376	9.210.881
	01					Impozit si taxa pe cladiri	19.952.500	15.419.500	19.082.046		14.750.985	11.743.608	343.629	6.994.809

Capi- tol	Sub- capi- tol	Pa- ra- graf	Tytu l	Ar- ti- col	Al- ne- at	Denumire indicator	Prevederi anuale aprobate la finele perioadei de raportare	Prevederi bugetare trimestriale cumulate	Drepturi constatate			Incasari realizate	Singuri pe ale cai decat incasari	Drepturi constatate de incasari	
									Total, din care:	din anii precedenti	din anul curent				
A								1	2	3=4+5	4	5	6	7	8=3-6-7
0702	01					Impozit pe cladiri de la persoane fizice	7.755.000	5.993.200	7.953.421	2.533.174	5.420.247	4.564.518	2.115	3.386.788	
0702	01	02				Impozit si taxa pe cladiri de la persoane juridice	12.197.500	9.426.300	11.128.625	1.797.887	9.330.738	7.179.090	341.514	3.608.021	
0702	02	01				Impozit si taxa pe teren fizice	4.922.000	4.014.000	4.977.394	1.545.543	3.431.851	2.746.876	22.747	2.207.771	
0702	02	02				Impozit si taxa pe teren de la persoane juridice	2.031.000	1.656.200	2.641.098	1.250.787	1.390.311	1.133.383	1.134	1.506.581	
0702	02	03				Impozitul pe terenul extravilan	2.434.000	1.985.000	1.895.088	146.232	1.748.856	1.358.438	21.574	515.076	
						Taxe judiciare de timbru si alte taxe de timbru	457.000	372.809	441.208	148.524	292.684	255.055	39	186.114	
1000	02					A4 IMPOZITE SI TAXE PE BUNURI SI SERVICII	1.435.000	1.431.000	1.488.202	15.859	1.472.343	1.479.901		8.301	
1102	02					SUME DEFALCATE DIN TVA	89.599.930	71.009.870	72.491.152	2.921.557	69.569.595	68.357.098	117.540	4.016.514	
						Sume defalcate din taxa pe valoarea adaugata pentru finantarea cheltuielilor descentralizate la nivelul comunitatilor, oraselor, municipiilor, sectoarelor si Municipiului Bucuresti	80.305.930	63.260.120	62.458.182		62.458.182	62.458.182			
1102	05					Sume defalcate din taxa pe valoarea adaugata pentru drumuri	79.747.810	62.770.000	61.973.064		61.973.064	61.973.064			
1102	06					Sume defalcate din taxa pe valoarea adaugata pentru echilibrarea bugetelor locale	25.000	25.000	20.000		20.000	20.000			
1202						ALTE IMPOZITE SI TAXE GENERALE PE SI SERVICII	533.120	465.120	465.118		465.118	465.118			
							156.000	130.000	180.920	128.923	51.997	63.751		117.169	

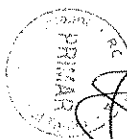
Capi- tot	Sub- capi- tot	Pa- ra- graf	Gr- pa / Titlu col	Ar- ti- col	Alf- ne- at	Denumire indicator	Prevederi anuale aprobate la finele perioadei de raportare	1	2	Drepturi constatate			6	7	8=3-6-7
										Total, din care:	din anii precedenti	din anul current			
A										B					
										3=4+5	4	5			
1202	07					Taxe hoteliere	156.000	130.000	180.920	128.923	51.997	63.751			117.169
1502						TAXE PE SERVICII SPECIFICE	33.000	33.000	45.483	4.256	41.227	27.343			18.140
	01					Impozit pe spectacole	33.000	33.000	45.483	4.256	41.227	27.343			18.140
1602						TAXE PE UTILIZAREA BUNURILOR, AUTORIZAREA UTILIZARII BUNURILOR SAU PE DESFASURAREA DE ACTIVITATI	9.105.000	7.586.750	9.806.567	2.788.378	7.018.189	5.807.822			3.881.205
1602	02	01				Impozit pe mijloacele de transport	7.949.000	6.491.000	8.037.293	2.669.286	5.368.007	4.199.497			3.723.946
						Impozit pe mijloacele de transport deținute de persoane fizice*)	4.840.000	3.952.000	5.705.191	2.385.721	3.319.470	2.556.954			4.754
						Impozit pe mijloace de transport deținute persoane de juridice*)	3.109.000	2.539.000	2.332.102	283.565	2.048.537	1.642.543			109.316
1602	02	02				Taxe si tarife pentru eliberarea de licente si autorizatii de functionare	1.018.000	980.750	1.615.712	98.896	1.516.816	1.483.670			1.284
1602	03					Alte taxe pe utilizarea bunurilor, autorizarea utilizarii bunurilor sau pe desfasurare de activitati	138.000	115.000	153.562	20.196	133.366	124.655			2.206
1800	02					A6. ALTE IMPOZITE SI TAXE FISCALE	15.000	15.000	16.397	716	15.681	16.194			203
1802						ALTE IMPOZITE SI TAXE FISCALE	15.000	15.000	16.397	716	15.681	16.194			203
	50					Alte impozite si taxe	15.000	15.000	16.397	716	15.681	16.194			203
2900	02					C. VENITURI NEFISCALE	20.527.820	16.990.420	21.302.727	10.085.467	11.217.260	7.869.041			19.685
3000						C1. VENITURI DIN PROPRIETATE	6.496.410	5.349.410	6.526.500	1.500.623	5.025.877	3.236.882			11.841
3002						VENITURI DIN PROPRIETATE	6.496.410	5.349.410	6.526.500	1.500.623	5.025.877	3.236.882			11.841
	05					Venturi din concesiuni si inchirieri	5.854.000	4.778.000	5.867.114	1.336.963	4.530.151	2.827.769			10.954
	30					Alte venituri din concesiuni si inchirieri de catre institutiile publice	5.854.000	4.778.000	5.867.114	1.336.963	4.530.151	2.827.769			10.954
3002	08					Venturi din dividende	15.410	15.410	15.415		15.415	15.415			3.028.391

Capi- tol	Sub- capi- tol	Pa- ra- graf	Tytu- l	Ar- ti- col	Ali- ne- at	Denumire indicator	Prevederi anuale aproabate la finele perioadei de raportare	1	2	Drepturi constatate					6	7	8-3-6-7
										Total, din care:	din anii precedenti	din anul current	Incasari realizate	Stingeri pe ale cari decat incasari			
A							B										
3002	02					Venituri din dividende de la alti platori	15.410	15.410									
3002	08	03				Dividende de virat catre societatile si companiile nationale si societatile cu capital majoritar de stat	15.410	15.410									
3002	50					Alte venituri din proprietate	627.000	556.000	15.415	643.971	15.415	480.311	15.415	393.698	887	249.386	
3300	02					C2. VANZARI DE BUNURI SI SERVICII	14.031.410	11.641.010	14.776.227	8.584.844	6.191.383	4.632.159	7.844	10.136.224			
3302						VENITURI DIN PRESTARI DE SERVICII SI ALTE ACTIVITATI	1.133.000	855.000	878.044	142.976	735.068	724.055	880	143.109			
3302	08					Venituri din prestari de servicii	990.000	740.000	728.414	728.414	728.414	728.414					
	28					Venituri din recuperarea cheltuielilor de judecata, imputati si despagubiri	143.000	115.000	149.630	142.976	6.654	5.641	880	143.109			
3402						VENITURI DIN TAXE ADMINISTRATIVE, ELIBERARI PERMISE	1.055.000	860.000	707.768	707.768	707.768	707.768					
3402	02					Taxe extrajudiciare de timbru	1.055.000	860.000	707.768	707.768	707.768	707.768					
3502						AMENZI PENALITATI SI CONFISCARI	10.890.000	9.112.600	12.306.460	8.435.603	3.870.857	2.360.422	6.914	9.939.124			
3502	01					Venituri din amenzi si alte sanctiuni aplicate potrivit dispozitiilor legale	10.875.000	9.097.600	12.290.025	8.433.346	3.856.679	2.345.128	6.914	9.937.983			
3502	01	02				Venituri din amenzi si alte sanctiuni aplicate de catre alte institutii de specialitate	10.875.000	9.097.600	12.290.025	8.433.346	3.856.679	2.345.128	6.914	9.937.983			
3502	02					Penalitati pentru nedepunere sau depunere cu intarziere declaratei de impozite si taxe	2.000	2.000	3.097	2.257	840	1.956	1.141				
3502	50					Alte amenzi, penalitati si confiscari	13.000	13.000	13.338	13.338	13.338	13.338					
3602						DIVERSE VENITURI	862.000	722.000	792.523	6.265	786.258	738.482	50	53.991			

Capi- tol	Sub- capi- tol	Pa- ra- graf	Tytu- l	Ar- ti- col	Ali- ne- at	Denumire indicator	Prevederi bugetare anuale aprobat la finele perioadei de raportare	1	Prevederi bugetare trimestriale cumulate	2	Drepturi constatate			6	7	8=3-6-7
											Total, din care: 3=4+5	4 din anii precedenti	5 din anul current			
A																
3602	06					Taxe speciale		350.000		290.000		250.551		250.551		250.551
	14					Venturi din recuperarea cheltuielilor efectuate in cursul procesului de executare silita										
						Alte venituri		512.000		432.000		541.595		535.330		487.554
3702	50					TRANSFERURI VOLUNTARE, ALTELE DECAT SUBVENTIILE		91.410		91.410		91.432		91.432		91.432
	01					Donatii si sponsorizari		91.410		91.410		91.432		91.432		91.432
	03					Versamente din sectiunea de functionare pentru finantarea sectiunii de dezvoltare a bugetului local(cu semnul minus)		-28.434.270		-23.324.640		-8.217.520		-8.217.520		-8.217.520
3702	04					Versamente din sectiunea de functionare		28.434.270		23.324.640		8.217.520		8.217.520		8.217.520
3900	02					II. VENITURI DIN CAPITAL		3.407.000		3.407.000		3.451.533		3.451.533		3.451.533
3902						VENITURI DIN VALORIFICAREA UNOR BUNURI		3.407.000		3.407.000		3.451.533		3.451.533		3.451.533
	01					Venturi din valorificarea unor bunuri ale institutiilor publice						3.214		3.214		3.214
3902	03					Venturi din vanzarea locuintelor construite din fondurile statului						3.296		3.296		3.296
3902	07					Venturi din vanzarea unor bunuri apartinand domeniului privat al statului sau al unitatilor administrativ-teritoriale		3.396.080		3.396.080		3.431.607		3.431.607		3.431.607
3902	10					Depozite speciale pentru constructii de locuinte		10.920		10.920		13.416		13.416		13.416
4000	02					III OPERATUNI FINANCIARE						255.931		255.931		255.931
4002						INCASARI DIN RAMBURSAREA										

Capi- tol	Sub- capi- tol	Pa- ra- gra- fi Titlu col	Gru- pa / di- col	Ar- ti- ne- at	Denumire indicator	Prevederi bugetare anuale aprobaate la finele perioadei de raportare	Prevederi bugetare trimestriale cumulate	Drepturi constatate			Incasari realizate	Singeri pe alte cai decal incasari	Drepturi constatate de incasat
								Total, din care:	din anii precedenti	din anul current			
A					B	1	2	3=4+5	4	5	6	7	8=3-6-7
4202	62				de functionare a bugetului local Suma aloacte din bugetul de stat afacente corectiilor financiare	130.000 807.180	65.000 807.180	807.185		807.185	807.185		
4502					SUME PRIMITE DE LA UE/ALTI DONATORI IN CONTUL PLATILOR EFECTUATE SI PREFINANTARI	5.698.540 5.678.540	5.353.500 5.333.500	2.857.081 2.699.679		2.857.081 2.699.679	2.857.081 2.699.679		
4502	01	01			Fondul european de Dezvoltare Regionala	5.678.540	5.333.500	1.030.775		1.030.775	1.030.775		
					Suma primite in contul platilor								
					efectuate in anul curent								
4502	01	02			Suma primite in contul platilor efectuate in anii anteriori			2.016.556		2.016.556	2.016.556		
					Prefinantare			-347.652		-347.652	-347.652		
4502	01	03			Fondul Social European			157.402		157.402	157.402		
					Suma primite in contul platilor efectuate in anul curent								
					Suma primite in contul platilor efectuate in anii anteriori			157.402		157.402	157.402		

Conducatorul institutiei,

Conducatorul compartimentului
financiar-dontarii

Capi- tol	Sub- cap- tol	Pa- ra- graf	Gru- pa / Titlu col	Ar- ti- col	Alf- ne- at	Denumire indicator	Credite de angajament	Credite bugetare			Angajamente bugetare	Angajamente legale	Plati efectuate	Angajamente legale de Plati	Cheltuieli efective
								anuale aprobate la finele perioadei de raportare	trimestriale definitive	3					
A						B	1	2	3	4	5	6	7=5-6	8	
5002						TOTAL CHELTUIELI	33.319.214	219.729.780	179.262.220	216.305.880	169.367.078	137.524.765	31.842.313	213.133.606	
5100	02					Partea I-a SERVICII PUBLICE GENERALE	3.149.200	28.223.560	20.534.250	25.568.635	21.808.774	16.289.782	5.518.992	15.543.624	
5102	01					AUTORITATI PUBLICE SI ACTIUNI EXTERNE	1.932.000	17.342.330	13.809.650	17.341.433	14.973.594	11.005.354	3.968.240	10.702.139	
	03					Autoritati executive si legislative	1.932.000	17.342.330	13.809.650	17.341.433	14.973.594	11.005.354	3.968.240	10.702.139	
						Autoritati executive	1.932.000	17.342.330	13.809.650	17.341.433	14.973.594	11.005.354	3.968.240	10.702.139	
5402	05					ALTE SERVICII PUBLICE GENERALE	1.217.200	9.618.230	5.689.600	6.964.202	5.876.050	4.325.298	1.550.752	3.881.871	
						Fond de rezerva bugetara la dispozitia autoritatilor locale		2.654.000						603.815	
5402	10					Servicii publice comunitare de evidenta a persoanelor	764.000	1.720.030	1.404.400	1.720.002	1.241.937	875.877	366.060	3.278.056	
5402	50					Alte servicii publice generale	453.200	5.244.200	4.285.200	5.244.200	4.634.113	3.449.421	1.184.692	959.614	
5502						TRANZACTII PRIVIND DATORIA PUBLICA SI IMPRUMUTURI		1.263.000	1.035.000	1.263.000	959.130	959.130		94.473	
6000	02					Partea II-a APARARE, ORDINE PUBLICA SI SIGURANTA NATONALA	94.000	254.000	216.000	254.000	190.027	95.554	94.473	74.973	
6102	05					ORDINE PUBLICA SI SIGURANTA NATONALA	94.000	254.000	216.000	254.000	190.027	95.554	94.473	74.973	
						Protectie civila si protectia contra incendiilor (protectie civila nonmilitara)	94.000	254.000	216.000	254.000	190.027	95.554	94.473	74.973	
6500	02					Partea III-a CHELTUIELI SOCIAL-CULTURALE	6.486.400	108.825.210	87.922.520	108.734.883	95.217.533	77.473.848	17.743.685	63.813.109	
6502	03					INVATAMANT	3.344.000	83.935.450	66.418.460	82.851.599	75.676.885	62.250.485	2.240.467	19.381.444	
	01					Invatamant prescolar si primar	969.500	20.374.300	17.289.880	20.326.528	18.438.913	16.198.446	844.262	10.961.168	
	02					Invatamant prescolar	919.500	10.011.590	8.701.000	9.996.149	8.701.406	7.857.144	1.396.205	8.420.276	
	04					Invatamant primar	50.000	10.362.710	8.588.880	10.330.379	9.737.507	8.341.302	10.199.575	41.432.555	
						Invatamant secundar	1.998.500	58.468.930	46.087.950	58.452.851	53.319.574	43.119.999	2.142.621	12.650.859	
						Invatamant secundar inferior	516.300	16.333.480	13.583.920	16.311.612	14.371.410	12.228.789			

Capi- tol	Sub- cap- tol	Pa- ra- graf	Gru- pa / Titlu	Ar- ti- col	Ali- ne- at	Denumire indicator	Credite de angajament	Credite bugetare			Angajamente bugetare	Angajamente legale	Plati efectuate	Angajamente legale de plati	Cheltuieli efective
								anuale aprobate la finele perioadei de raportare	trimestriale definitive	3					
A						B	1	2	3	4	5	6	7=5-6	8	
6502		02				Invatamant secundar superior	1.482.200	41.881.730	32.302.200	41.867.519	38.699.564	30.694.235	8.005.329	28.569.707	
		03				Invatamant profesional		253.720	201.830	253.720	248.600	196.975	51.625	211.969	
	05					Invatamant postliceal		3.716.220	2.664.630	3.716.220	3.542.607	2.556.249	986.558	2.623.339	
	50					Alte cheltuieli in domeniul invatamantului	376.000	376.000	376.000	376.000	375.791	375.791		375.791	
6602						SANATATE		1.052.000	786.000	1.052.000	1.033.095	760.123	272.972	763.875	
	08					Servicii de sanatate publica		1.052.000	786.000	1.052.000	1.033.095	760.123	272.972	763.875	
6702						CULTURA, RECREERE SI RELIGIE	2.708.900	11.705.470	9.904.040	11.705.544	7.945.977	6.674.146	1.271.831	5.287.326	
	03					Servicii culturale	45.300	3.107.300	2.634.300	3.105.386	2.163.575	2.040.804	122.771	2.041.260	
		04				Instituti publice de spectacole si concerte		2.300.000	1.935.000	2.300.000	1.613.500	1.613.500	427.304	122.771	1.613.500
6702	03	30				Alte servicii culturale	45.300	807.300	699.300	805.386	550.075	427.304	1.002.054	2.795.380	
	05					Servicii recreative si sportive	2.391.300	6.960.220	6.157.310	6.960.208	5.165.644	4.163.590	1.002.054	2.795.380	
		02				Tineret		18.000	18.000	18.000	18.000	18.000		18.000	
		03				Intretinere gradini publice, parcuri zone verzi, baze sportive si de agrement	2.391.300	6.942.220	6.139.310	6.942.208	5.147.644	4.145.590	1.002.054	2.777.380	
6702	50					Alte servicii in domeniul culturii, recreerii si religiei	272.300	1.637.950	1.112.430	1.637.950	616.758	469.752	147.006	450.686	
6802						ASIGURARI SI ASISTENTA SOCIALA	433.500	13.132.290	10.814.020	13.127.740	10.561.576	7.789.094	2.772.482	7.176.201	
	04					Asistenta acordata persoanelor in varsta		558.160	558.160	558.160	556.440	556.440		750	
	05					Asistenta sociala in caz de boli si invaliditati		5.377.000	4.157.000	5.377.000	5.377.000	3.846.022	1.530.978	3.915.903	
6802	05	02				Asistenta sociala in caz de invaliditate		5.377.000	4.157.000	5.377.000	5.377.000	3.846.022	1.530.978	3.915.903	
	06					Asistenta sociala pentru familie si copii		480.770	145.000	480.770	126.563	126.563		125.176	
6802	11					Chese		1.069.000	1.076.000	1.069.000	934.972	682.978	251.904	653.264	

Capi- tol	Sub- capi- tol	Pa- ra- gra- f	Gr- pa / Titlu	Ar- ti- col	Al- ne- at	Denumire indicator	Credite de angajament	Credite bugetare			Angajamente bugetare	Angajamente legale	Plati efectuate	Angajamente legale de platit	Cheltuieli efective
								1	2	3					
A						B									
6802	15					Prevenirea excluderii sociale	70.000	4.762.000	3.998.500	4.757.450	3.079.147	2.126.657	952.490	2.047.146	
	01					Ajutor social		300.000	200.000	300.000	28.956	23.577	5.379	23.577	
	02					Cantine de ajutor social	70.000	4.462.000	3.798.500	4.457.450	3.050.191	2.103.080	947.111	2.023.569	
	50					Alte cheltuieli in domeniul asigurarilor si asistentei sociale	363.500	885.360	879.360	885.360	487.454	450.434	37.020	433.962	
	50					Alte cheltuieli in domeniul asistentei sociale	363.500	885.360	879.360	885.360	487.454	273.344	214.110	433.962	
7000	02					Partea IV-a SERVICII SI DEZVOLTARE PUBLICA, LOCUINTE, MEDIU SI APE	16.281.314	48.511.310	39.073.990	47.858.375	33.398.778	25.539.347	7.850.431	23.647.841	
7002	03					LOCUINTE, SERVICII SI DEZVOLTARE PUBLICA	9.619.414	31.653.930	23.914.060	31.001.066	21.007.924	15.560.842	5.447.082	14.954.000	
	03					Locuine	3.258.730	3.702.040	2.850.260	3.699.927	882.931	694.665	188.266	507.385	
	01					Dezvoltarea sistemului de locuine	3.258.730	3.702.040	2.850.260	3.699.927	882.931	694.665	188.266	507.385	
	05					Alimentare cu apa si amenajari hidrotehnice	81.000	81.000	81.000	81.000	80.679	80.679		101.517	
	01					Alimentare cu apa	81.000	81.000	81.000	81.000	80.679	80.679		101.517	
	06					Iluminat public si electrificari rurale	2.012.524	10.572.000	7.793.500	10.572.000	9.574.064	7.137.788	2.436.276	6.571.385	
	50					Alte servicii in domeniile locuintelor, serviciilor si dezvoltarii comunale	4.267.160	17.298.890	13.189.300	16.648.139	10.470.250	7.647.710	2.822.540	7.773.713	
7402	05					PROTECTIA MEDIULUI	6.661.900	16.857.389	15.159.930	16.857.309	12.390.854	9.978.505	2.412.349	10.693.841	
	01					Salubritate si gestiunea deseurilor	5.596.479	5.596.479	5.381.970	5.596.468	5.078.604	4.696.271	382.333	4.115.811	
	06					Salubritate	5.596.479	5.596.479	5.381.970	5.596.468	5.078.604	4.696.271	382.333	4.115.811	
	02					Canalizarea si tratarea apelor reziduale	6.661.900	11.260.910	9.777.960	11.260.841	7.312.250	5.282.234	2.030.016	6.578.030	
8000	02					Partea V-a-ACTIUNI ECONOMICE	7.308.300	33.915.700	31.515.660	33.889.987	18.751.966	18.126.234	625.732	94.826.657	
8002	01					ACTIUNI GENERALE ECONOMICE, SI DE MUNCA									
	01					Actiuni generale economice si comerciale		162.500	81.250	162.500	20.802	8.419	12.383	10.845	
	10					Programe de dezvoltare regionala si		162.500	81.250	162.500	20.802	8.419	12.383	10.845	

Capit- tol	Sub- capit- tol	Pa- ra- gra- ful	Gru- pa / Titlu col	Ar- ti- col	Ali- ne- at	Denumire indicator	Credite de angajament	Credite bugetare			Angajamente bugetare	Angajamente legale	Plati efectuate	Angajamente legale de plati	Cheltuieli efective
								anuale aprobate la finele perioadei de raportare	trimestriale definitive						
A						B	1	2	3	4	5	6	7=5-6	8	
8402	03	02				sociala TRANSPORTURI	7.308.300	162.500	81.250	162.500	20.802	8.419	12.383	10.845	
		03				Transport rutier	7.288.300	33.753.200	31.434.210	33.727.487	18.731.164	18.117.815	613.349	94.815.812	
		03				Transport in comun	206.000	33.733.200	31.414.210	33.707.506	18.731.183	18.117.834	613.349	94.270.975	
		03				Strazi	7.082.300	6.706.000	5.181.000	6.706.000	3.777.324	3.777.324	3.756.126	90.514.849	
		50				Alte cheltuieli in domeniul transporturilor	20.000	27.027.200	26.233.210	27.001.506	14.953.859	14.340.510	613.349	544.837	
								20.000	20.000	19.981	-19	-19			

Capi- tol:	Sub- capi- tol	Pa- ra- graf	Gru- pa / Titlu col	Ar- ti- col	Alf- ne- at	Denumire indicator	Credite de angajament	Credite bugetare			Angajamente bugetare	Angajamente legale	Plati efectuate	Angajamente legale de platit	Cheltuieli efective
								anuale aprobate la finele perioadei de raportare	trimestriale definitive						
A							B	1	2	3	4	5	6	7=5-6	8
5002						TOTAL CHELTUIELI	33.319.214	219.729.780	179.262.220	216.303.880	169.367.078	137.524.765	31.842.313	213.133.606	
	01					CHELTUIELI CURENTE	3.347.000	170.496.830	136.904.710	167.817.129	145.814.286	119.356.896	26.457.390	203.559.928	
	10					TITLUL I CHELTUIELI DE PERSONAL		85.648.000	69.974.550	85.648.000	85.413.000	67.291.882	18.021.118	67.021.044	
	20					TITLUL II BUNURI SI SERVICII		63.471.280	51.488.620	63.471.279	47.877.022	40.181.555	7.695.467	36.901.098	
	30					TITLUL III DOBANZI		1.250.000	1.025.000	1.250.000	954.040	954.040		954.040	
	40					TITLUL IV SUBVENTII		6.500.000	5.075.000	6.500.000	3.756.126	3.756.126		3.756.126	
	50					TITLUL V FONDURI DE REZERVA		2.654.000							
	51					TITLUL VI TRANSFERURI INTRE UNITATI ALE									
	55					ADMINISTRATIEI PUBLICE		2.325.690	1.960.690	2.300.000	1.613.500	1.613.500		1.613.500	
	55					TITLUL VII ALTE TRANSFERURI		2.152.850	2.265.850	2.152.850	1.345.080	1.345.080		1.345.080	
	56					TITLUL VIII PROIECTE CU FINANTARE DIN									
						FONDURI EXTERNE NERAMBURSABILE (FEN)									
						POSTADERARE		3.347.000	3.367.000	2.747.000	3.367.000	2.110.884	2.110.884	89.972.382	
	57					TITLUL VIII ASISTENTA SOCIALA		3.078.000	2.318.000	3.078.000	2.713.179	1.972.374	740.805	1.965.203	
	59					TITLUL IX ALTE CHELTUIELI		50.000	50.000	50.000	31.455	31.455		31.455	
	70					CHELTUIELI DE CAPITAL		29.972.214	29.946.790	25.481.590	29.946.790	16.681.392	11.296.469	5.394.923	
	71					TITLUL X ACTIVE NEFINANCIARE		29.936.214	29.910.790	25.445.590	29.910.790	16.660.194	11.275.271	5.394.923	
	72					TITLUL XI ACTIVE FINANCIARE		36.000	36.000	36.000	21.198	21.198		21.198	
	79					OPERATIUNI FINANCIARE		19.856.000	19.856.000	17.445.750	19.856.000	8.185.439	8.185.439	8.185.439	
	81					TITLUL XIV RAMBURSARI DE CREDITE		19.856.000	19.856.000	17.445.750	19.856.000	8.185.439	8.185.439	8.185.439	
	84					PLATI EFECTUATE IN ANII PRECEDENTI SI									
						RECUPERATE IN ANUL CURENT		-569.830	-569.830	-569.830	-1.314.039	-1.314.039		-1.314.039	
	85					Titlul XVIII PLATI EFECTUATE IN ANII									
						PRECEDENTI SI RECUPERATE									
						IN ANUL CURENT		-569.830	-569.830	-1.314.039	-1.314.039	-1.314.039		-1.314.039	
5100	02					Partea Ia-SERVICIIL PUBLICE GENERALE	3.149.200	28.223.560	20.534.250	25.568.635	21.808.774	16.289.782	5.518.992	15.543.624	

Capi- tol	Sub- capi- tol	Pa- ra- gra- fi	Gru- pa / Titlu	Ar- ti- col	Ali- ne- at	Denumire indicator	Credite de angajament	Credite bugetare		Angajamente bugetare	Angajamente legale	Plati efectuate	Angajamente legale de plati	Cheltuieli efective	
								anuale aprobate la finele perioadei de raportare	trimestriale definitive						
A							B	1	2	3	4	5	6	7=5-6	8
5102						AUTORITATI PUBLICE SI ACTIVITUNI EXTERNE	1.932.000	17.342.330	13.809.650	17.341.433	14.973.594	11.005.354	3.968.240	10.702.139	
	01					CHELTUIELI CURENTE		15.859.070	12.665.620	15.859.070	14.016.068	10.684.129	3.331.939	10.485.758	
	10					TITLUL I CHELTUIELI DE PERSONAL		7.399.000	5.585.550	7.399.000	7.399.000	5.138.805	2.260.995	5.136.548	
	10	01				Cheltuieli salariale in bani		5.862.000	4.394.350	5.862.000	5.862.000	3.993.435	1.868.565	4.070.926	
	10	01	01			Salarii de baza		4.793.000	3.587.000	4.793.000	4.793.000	3.278.392	1.514.608	3.304.303	
	10	01	05			Sporuri pentru conditii de munca		205.000	154.000	205.000	205.000	127.042	77.958	126.377	
	10	01	06			Alte sporuri		5.000	3.900	5.000	5.000	2.781	2.219	2.478	
	10	01	12			Indemnitatii platite unor persoane din afara unitatii		173.000	131.000	173.000	173.000	115.805	57.195	115.325	
	10	01	13			Indemnitatii de delegare		10.000	8.450	10.000	10.000	689	9.311	702	
	10	01	30			Alte drepturi salariale in bani		676.000	519.000	676.000	676.000	468.726	207.274	531.841	
	10	03				Contributii		1.537.000	1.191.200	1.537.000	1.537.000	1.144.570	392.430	1.065.622	
	10	03	01			Contributii de asigurari sociale de stat		1.154.000	889.000	1.154.000	1.154.000	871.498	282.502	801.720	
	10	03	02			Contributii de asigurari de somaj		28.000	22.400	28.000	28.000	20.612	7.388	19.000	
	10	03	03			Contributii de asigurari sociale de sanatate		298.000	235.000	298.000	298.000	224.435	73.565	206.349	
	10	03	04			Contributii de asigurari pentru accidente de munca si boli profesionale		9.000	7.200	9.000	9.000	6.283	2.717	5.780	
	10	03	06			Contributii pentru concedii si indemnizatii		48.000	37.600	48.000	48.000	21.742	26.258	32.773	
	20					TITLUL II BUNURI SI SERVICII		8.460.070	7.080.070	8.460.070	6.617.068	5.546.124	1.070.944	5.349.210	
	20	01				Bunuri si servicii		5.724.000	4.496.000	5.724.000	5.071.076	4.336.663	734.413	3.937.730	
	20	01	01			Furnituri de birou		95.000	80.000	95.000	56.830	42.177	14.653	39.111	
	20	01	02			Materiale pentru curatenie		13.000	12.000	13.000	5.151	3.524	1.827	3.496	
	20	01	03			Incalzit, iluminat si forta motrica		230.000	190.000	230.000	140.828	134.140	6.688	94.345	

Capi- tol	Sub- capi- tol	Pa- ra- gra- fula Titlu col	Ar- ti- col	Afi- ne- at	Denumire Indicator	Credite de angajament	Credite bugetare			Angajamente bugetare	Angajamente legale	Plati efectuate	Angajamente legale de platit	Cheltuieli efective
							anuale aprobate la finele perioadei de raportare	trimestriale definitive						
A						1	2	3	4	5	6	7=5-6	8	
20	01	04			Apa, canal si salubritate	80.000	65.000	80.000	22.806	16.408	6.398	9.976		
20	01	05			Carburanti si lubrifianti	30.000	23.000	30.000	18.673	18.673	18.673	18.673		
20	01	06			Piese de schimb	10.000	10.000	10.000	3.963	3.963	3.963	3.963		
20	01	07			Transport	5.000	5.000	5.000	3.875	3.875	3.875	3.875		
20	01	08			Posta, telecomunicatii, radio, tv, internet	330.000	280.000	330.000	270.895	238.749	32.146	207.551		
20	01	30			Alte bunuri si servicii pentru intretinere si functionare	4.931.000	3.831.000	4.931.000	4.548.055	3.875.354	672.701	3.564.497		
20	02				Reparatii curente	470.000	450.000	470.000	137.331	82.536	54.795	59.585		
20	05				Bunuri de natura obiectelor de inventar	40.000	31.000	40.000	16.679	7.604	9.075	9.075		
20	05	30			Alte obiecte de inventar	40.000	31.000	40.000	16.679	7.604	9.075	9.075		
20	06				Deplasari, detasari, transferari	45.000	45.000	45.000	15.753	15.753	15.753	14.860		
20	06	01			Deplasari interne, detasari, transferari	22.000	20.000	22.000	15.753	15.753	15.753	14.860		
20	06	02			Deplasari in strainatate	23.000	23.000	23.000						
20	11				Carti, publicatii si materiale documentare	1.000	1.000	1.000	640	640				
20	12				Consultanta si expertiza	80.000	65.000	80.000	73.741	51.249	22.492	55.651		
20	13				Pregatire profesionala	50.000	40.000	50.000	1.772	1.772		1.772		
20	14				Protectia muncii	28.000	23.000	28.000	27.563	12.063	15.500	27.563		
20	30				Alte cheltuieli	2.022.070	1.931.070	2.022.070	1.272.513	1.037.844	234.669	1.252.049		
20	30	01			Reclama si publicitate	110.000	85.000	110.000	93.060	81.208	11.852	74.183		
20	30	03			Prime de asigurare non-vita	12.000	9.000	12.000	3.090	3.090		3.090		
20	30	04			Chirii	41.000	38.000	41.000	32.578	32.578		32.578		
20	30	30			Alte cheltuieli cu bunuri si servicii	1.859.070	1.799.070	1.859.070	1.143.785	920.968	222.817	1.142.198		
70					CHELTUIELI DE CAPITAL	1.932.000	1.610.000	1.932.000	1.424.393	788.092	636.301	216.381		
71					TITLUL X ACTIVE NEFINANCIARE	1.932.000	1.610.000	1.932.000	1.424.393	788.092	636.301	216.381		

Capi- tol	Sub- capi- tol	Pa- ra- graf	Tytu	Gru- pa / di- col	Ar- ne- al	Denumire indicator	Credite de angajament	Credite bugetare			Angajamente bugetare	Angajamente legale	Parti efectuate	Angajamente legale de platit	Cheltuieli efective
								anuale aprobat la finele perioadei de raportare	trimestriale definitive						
A						B	1	2	3	4	5	6	7=5-6	8	
				71	01	Active fixe	1.932.000	1.932.000	1.610.000	1.932.000	1.424.393	788.092	636.301	216.381	
				71	01	01	Construcții	480.000	480.000	480.000	479.851	479.851		109.060	
				71	01	02	Masini, echipamente si mijloace de transport							14.707	
				71	01	03	Mobilier, aparatura birouica si alte active corporale	784.000	784.000	560.000	784.000	679.332	43.031	636.301	88.656
				71	01	30	Alte active fixe (inclusiv reparatii capitale)	668.000	668.000	570.000	668.000	265.210	265.210		3.958
				79		OPERATIUNI FINANCIARE		17.230		17.230					
				81	02	TITLUL XIV RAMBURSARI DE CREDITE		17.230		17.230					
				81	02	05	Rambursari de credite interne		17.230		17.230				
				81	02	05	Rambursari de credite aferente datoriei publice interne locale		17.230		17.230				
				84		PLATI EFECTUATE IN ANII PRECEDENTI SI RECUPERATE IN ANUL CURENT		-465.970		-466.867		-466.867			
				85		TITLUL XVIII PLATI EFECTUATE IN ANII PRECEDENTI SI RECUPERATE IN ANUL CURENT		-465.970		-466.867		-466.867			
				85	01	01	Plati efectuate in anii precedenti si recuperate in anul curent		-465.970		-466.867		-466.867		
				85	01	01	Plati efectuate in anii precedenti si recuperate in anul curent (SF)		-465.970		-466.867		-466.867		
5402				01		ALTE SERVICII PUBLICE GENERALE	1.217.200	9.618.230	5.689.600	6.964.202	5.876.050	4.325.298	1.550.752	3.881.871	
				01		CHELTUIELI CURENTE		8.379.200	4.591.200	5.725.200	5.162.383	3.792.408	1.369.975	3.761.326	
				10		TITLUL I CHELTUIELI DE PERSONAL		4.210.000	3.323.000	4.210.000	4.210.000	3.003.343	1.206.657	3.052.306	
				10	01	Cheltuieli salariale in bani		3.271.000	2.567.000	3.271.000	3.271.000	2.303.320	967.680	2.396.337	

54.02

Capi- tol	Sub- capi- tol	Pa- ra- graf	Titlu	Ar- ti- col	Alf- ne- at	Denumire indicator	Credite de angajament	Credite bugetare			Angajamente bugetare	Angajamente legale	Parti efectuate	Angajamente legale de plati	Cheltuieli efective
								anuale aprobate la finele perioadei de raportare	trimestriale definitive						
A						B	1	2	3	4	5	6	7=5-6	8	
10	01	01				Salarii de baza		2.622.000	2.058.000	2.622.000	2.622.000	1.860.703	761.297	1.872.629	
10	01	05				Sporuri pentru conditii de munca		119.000	93.000	119.000	119.000	80.658	38.342	81.955	
10	01	12				Indemnizatii platite unor persoane din afara unitatii		2.000	2.000	2.000	2.000	133	1.867	133	
10	01	13				Indemnizatii de delegare		2.000	2.000	2.000	2.000		2.000	2.000	
10	01	30				Alte drepturi salariale in bani		526.000	412.000	526.000	526.000	361.826	164.174	441.620	
10	03					Contributii		939.000	756.000	939.000	939.000	700.023	238.977	655.969	
10	03	01				Contributii de asigurari sociale de stat		688.000	546.000	688.000	688.000	522.143	165.857	495.806	
10	03	02				Contributii de asigurari de somaj		17.000	15.000	17.000	17.000	12.469	4.531	11.600	
10	03	03				Contributii de asigurari sociale de sanatate		171.000	136.000	171.000	171.000	133.037	37.963	124.562	
10	03	04				Contributii de asigurari pentru accidente de munca si boli profesionale		6.000	6.000	6.000	6.000	4.329	1.671	3.772	
10	03	06				Contributii pentru concedii si indemnizatii		57.000	53.000	57.000	57.000	28.045	28.955	20.229	
20	01					TITLUL II BUNURI SI SERVICII		1.473.200	1.226.200	1.473.200	1.473.200	748.622	163.318	667.977	
20	01					Bunuri si servicii		1.096.200	894.200	1.096.200	1.096.200	536.453	159.320	474.439	
20	01	01				Furnituri de birou		46.000	38.000	46.000	46.000	27.634	2.690	22.173	
20	01	02				Materiale pentru curatenie		2.000	2.000	2.000	2.000	159		159	
20	01	03				Incalziri, iluminat si forta motrica		131.000	109.000	131.000	131.000	75.733		60.043	
20	01	04				Apa, canal si salubritate		22.000	18.000	22.000	22.000	10.209		5.564	
20	01	05				Carburanti si lubrifianti		13.000	11.000	13.000	13.000	6.770		6.140	
20	01	08				Posta, telecomunicatii, radio, tv, internet		410.000	330.000	410.000	273.806	183.142	90.664	166.457	
20	01	09				Materiale si prestari de servicii cu									

Capi- toi	Sub- capi- toi	Pa- ra- gra- fa / Titlu	Ar- hi- col	Ali- ne- at	Denumire indicator	Credite de angajament	Credite bugetare			Angajamente bugetare	Angajamente legale	Plati efectuate	Angajamente legale de plati	Cheltuieli efective
							anuale aprobate la finele perioadei de raportare	trimestriale definitive						
A						B	1	2	3	4	5	6	7=5-6	8
					caracter functional		9.000		8.000	9.000	1.262	171	1.091	1.262
20	01	30			Alte bunuri si servicii pentru intretinere si functionare		463.200	378.200	463.200	297.510	232.635	64.875	212.661	
20	02				Reparatii curente		40.000	32.000	40.000	18.558	18.558			
20	05	30			Bunuri de natura obiectelor de inventar		45.000	38.000	45.000	18.558	18.558			
20	05				Alte obiecte de inventar		45.000	38.000	45.000	18.558	18.558			
20	06				Deplasari, detasari, transferari		14.000	14.000	14.000	2.063	2.063			
20	06	01			Deplasari interne, detasari, transferari		14.000	14.000	14.000	2.063	2.063			
20	11				Carti, publicatii si materiale documentare		1.000	1.000	1.000	700	700			
20	13				Pregatire profesionala		15.000	11.000	15.000	194.246	190.248	3.998	190.775	
20	30				Alte cheltuieli		262.000	226.000	262.000	2.664	2.664			
20	30	03			Prime de asigurare non-viata		6.000	5.000	6.000	18.000	15.000	3.000	15.000	
20	30	04			Chirii		18.000	15.000	18.000	2.132	1.760	372	1.760	
20	30	09			Executarea silita a creantelor bugetare		10.000	10.000	10.000	171.450	170.824	626	171.351	
20	30	30			Alte cheltuieli cu bunuri si servicii		228.000	206.000	228.000					
50					TITLUL V FONDURI DE REZERVA		2.654.000							
50	04				Fond de rezerva bugetara la dispozitia autoritatilor locale		2.654.000							
57					TITLUL VIII ASISTENTA SOCIALA		42.000	42.000	42.000	41.043	41.043		41.043	
57	02				Ajutoare sociale		42.000	42.000	42.000	41.043	41.043		41.043	
57	02	01			Ajutoare sociale in numerar		42.000	42.000	42.000	41.043	41.043		41.043	
70					CHELTUIELI DE CAPITAL		1.217.200	1.103.200	1.217.200	718.495	537.718	180.777	120.545	
71					TITLUL X ACTIVE NEFINANCIARE		1.217.200	1.217.200	1.217.200	718.495	537.718	180.777	120.545	
71	01				Active fixe		1.217.200	1.103.200	1.217.200	718.495	537.718	180.777	120.545	
71	01	01			Constructii		422.000	422.000	422.000	360.573	235.277	105.206		

Capi- tol	Sub- capi- tol	Pa- ra- graf	Gru- pa / Titlu	Ar- ti- col	Ali- ne- at	Denumire indicator	Credite de angajament	Credite bugetare			Angajamente bugetare	Angajamente legale	Parti efectuate	Angajamente legale de plati	Cheltuieli efective
								anuale aprobat la finele perioadei de raportare	trimestriale definitive						
A						B	1	2	3	4	5	6	7=5-6	8	
				71	01	02	Masini, echipamente si mijloace de transport	19.200	19.200	19.200	19.200	9.638	9.638		35.468
				71	01	03	Mobilier, aparatura birouca si alte active corporale	714.000	714.000	600.000	714.000	348.284	272.803	75.481	64.707
				71	01	30	Alte active fixe (inclusiv reparatii capitale)	62.000	62.000	62.000	62.000				20.370
				79			OPERATIUNI FINANCIARE	26.630	26.630	26.630	26.630				
				81	02		TITLUL XIV RAMBURSARI DE CREDITE	26.630	26.630	26.630	26.630				
				81	02	05	Rambursari de credite interne	26.630	26.630	26.630	26.630				
				81	02	05	Rambursari de credite aferente datoriei publice interne locale	26.630	26.630	26.630	26.630				
				84			PLATI EFECTUATE IN ANII PRECEDENTI SI RECUPERATE IN ANUL CURENT	-4.800	-4.800	-4.800	-4.828	-4.828	-4.828	-4.828	
				85			Titlul XVIII PLATI EFECTUATE IN ANII PRECEDENTI SI RECUPERATE	-4.800	-4.800	-4.800	-4.828	-4.828	-4.828	-4.828	
				85	01		IN ANUL CURENT	-4.800	-4.800	-4.800	-4.828	-4.828	-4.828	-4.828	
				85	01		PLati efectuate in anii precedenti si recuperate in anul curent	-4.800	-4.800	-4.800	-4.828	-4.828	-4.828	-4.828	
				85	01	01	PLati efectuate in anii precedenti si recuperate in anul curent (SF)	-4.800	-4.800	-4.800	-4.828	-4.828	-4.828	-4.828	
5502							TRANZACTII PRIVIND DATORIA PUBLICA SI IMPRUMUTURI	1.263.000	1.035.000	1.035.000	1.263.000	959.130	959.130	959.130	959.614
				01			CHELTUIELI CURENTE	1.263.000	1.035.000	1.035.000	1.263.000	959.130	959.130	959.130	959.614
				20			TITLUL II BUNURI SI SERVICII	13.000	10.000	10.000	13.000	5.090	5.090	5.090	5.574
				20	24		Comisioane si alte costuri aferente imprumuturilor	13.000	10.000	10.000	13.000	5.090	5.090	5.090	5.574

Capi- tol	Sub- capi- tol	Pa- ra- graf	Gru- pa / Titlu	Ar- ti- col	Alti- ne- at	Denumire indicator	Credite de angajament	Credite bugetare		Angajamente bugetare	Angajamente legale	Plati efectuate	Angajamente legale de plati	Cheltuieli efective
								anuale aprobate la finele perioadei de raportare	trimestriale definitive					
A						B	1	2	3	4	5	6	7=5-6	8
						CHELTUIELI DE CAPITAL	94.000	94.000	84.000	94.000	93.868	28.470	65.398	20.395
						TITLUL X ACTIVE NEFINANCIARE	94.000	94.000	84.000	94.000	93.868	28.470	65.398	20.395
						Active fixe	94.000	94.000	84.000	94.000	93.868	28.470	65.398	20.395
						Masini, echipamente si mijloace de transport	94.000	94.000	84.000	94.000	93.868	28.470	65.398	13.464
						Mobilier, aparatura birouca si alte active corporale								2.739
						Alte active fixe (inclusiv reparatii capitale)								4.192
6500	02					Partea III-a CHELTUIELI SOCIAL-CULTURALE	6.486.400	108.825.210	87.922.520	108.734.883	95.217.533	77.473.848	17.743.685	77.040.511
6502						INVATAMANT	3.344.000	82.935.450	66.418.460	82.851.599	75.676.885	62.250.485	13.426.400	63.813.109
						CHELTUIELI CURENTE		77.718.480	61.882.300	77.718.480	72.721.066	59.343.608	13.377.458	59.629.505
						TITLUL I CHELTUIELI DE PERSONAL		64.698.000	53.473.000	64.698.000	64.463.000	52.544.805	11.918.195	52.068.435
						Cheltuieli salariale in bani		50.481.240	41.540.800	50.481.240	50.481.240	41.071.109	9.410.131	40.810.357
						Salarii de baza		47.346.850	39.084.430	47.346.850	47.346.850	38.760.921	8.585.929	38.765.792
						Sporuri pentru conditii de munca		8.530	7.530	8.530	8.530	4.798	3.732	5.341
						Alte sporuri		236.450	185.580	236.450	236.450	139.968	96.482	140.000
						Fond pentru posturi ocupate prin cumuli		5.620	5.620	5.620	5.620	1.588	4.032	2.116
						Fond aferent platii cu ora		2.845.940	2.240.340	2.845.940	2.845.940	2.158.851	687.089	1.897.108
						Alte drepturi salariale in bani		37.850	17.300	37.850	37.850	4.983	32.867	
						Cheltuieli salariale in natura		235.000	162.000	235.000	235.000			
						Transportul la si de la locul de munca		235.000	162.000	235.000	235.000			
						Contributii		13.981.760	11.770.200	13.981.760	13.981.760	11.473.696	2.508.064	11.238.078
						Contributii de asigurari sociale de stat		10.285.530	8.668.960	10.285.530	10.285.530	8.571.327	1.714.203	8.520.497
						Contributii de asigurari de somaj		277.660	224.200	277.660	277.660	196.586	81.074	196.227

Capi- tol	Sub- capi- tol	Pa- ra- gra- ful Titlu	Gr- pa / ti- col	Ar- ti- col	Ali- ne- at	Denumire indicator	Credite de angajament	Credite bugetare		Angajamente bugetare	Angajamente legale	Pari efectuate	Angajamente legale de plati	Cheltuieli efective
								1	2					
A						B								
10	03	03				Contributii de asigurari sociale de sanatate	2.623.880	2.189.400	2.623.880	2.134.526	2.623.880	2.134.526	489.354	2.122.248
10	03	04				Contributii de asigurari pentru accidente de munca si boli profesionale	127.390	101.260	127.390	70.723	127.390	70.723	56.667	70.134
10	03	06				Contributii pentru concedii si indemnizatii	667.300	586.380	667.300	500.534	667.300	500.534	166.766	348.972
20	01					TITLUL II BUNURI SI SERVICII	12.950.480	8.339.300	12.950.480	6.767.348	8.226.611	6.767.348	1.459.263	7.529.485
20	01					Bunuri si servicii	8.596.660	5.397.350	8.596.660	5.094.224	5.262.940	5.094.224	168.716	5.112.068
20	01	01				Furnizuri de birou	77.070	38.400	77.070	28.377	30.696	28.377	2.319	35.334
20	01	02				Materiale pentru curatenie	133.730	69.450	133.730	60.899	64.566	60.899	3.667	57.197
20	01	03				Incalzit, iluminat si forta motrica	4.734.460	3.106.350	4.734.460	3.046.399	3.055.165	3.046.399	8.766	2.970.119
20	01	04				Apa, canal si salubritate	1.671.110	1.059.420	1.671.110	989.721	1.060.430	989.721	70.709	999.643
20	01	05				Carburanti si lubrifianti	47.100	26.100	47.100	24.136	24.486	24.136	350	26.220
20	01	06				Piese de schimb	3.500	500	3.500	143	143	143		143
20	01	08				Posta, telecomunicatii, radio, tv, internet	219.580	153.580	219.580	137.731	146.443	137.731	8.712	141.111
20	01	09				Materiale si prestari de servicii cu caracter functional	199.180	92.880	199.180	83.341	87.234	83.341	3.893	92.723
20	01	30				Alte bunuri si servicii pentru intretinere si functionare	1.510.930	850.670	1.510.930	723.477	793.777	723.477	70.306	789.578
20	02					Reparatii curente	3.996.000	2.676.630	3.996.000	1.527.859	2.739.035	1.527.859	1.211.176	2.168.662
20	05					Bunuri de natura obiectelor de inventar	35.500	35.500	35.500	9.654	9.654	9.654		33.773
20	05	03				Lenjerie si accesorii de pat	840	840	840	840	840	840		840
20	05	30				Alte obiecte de inventar	34.660	34.660	34.660	8.814	8.814	8.814		33.773
20	06					Deplasari, detasari, transferari	7.500	7.500	7.500	7.178	7.178	7.178		7.178
20	06	01				Deplasari interne, detasari, transferari	1.000	1.000	1.000	678	678	678		678

Capi- tol	Sub- capi- tol	Pa- ra- graf	Gr- pa / Titlu	Ar- ti- col	Ali- ne- at	Denumire indicator	Credite de angajament	Credite bugetare			Angajamente bugetare	Angajamente legale	Plati efectuate	Angajamente legale de plati	Cheltuieli efective
								anuale aprobate la finele perioadei de raportare	trimestriale definitive						
A						B	1	2	3	4	5	6	7=5-6	8	
				20	06	02	Deplasari in strainatate		6.500		6.500		6.500		6.500
				20	11		Carti, publicatii si materiale documentare		1.000	1.000	1.000	1.000		1.000	1.000
				20	13		Pregatire profesionala		43.620	14.120	43.620	7.355		7.355	7.355
				20	30		Alte cheltuieli		270.200	207.200	270.200	199.449		120.678	79.371
				20	30	03	Prime de asigurare non-viata		2.000	2.000	2.000	1.911		1.911	1.911
				20	30	04	Chirii		268.200	205.200	268.200	197.538		118.167	79.371
				56			TITLUL VIII PROIECTE CU FINANTARE DIN FONDURI EXTERNE NERAMBURSABILE (FEN)								
							POSTADERARE		20.000	20.000	20.000	20.000		20.000	20.000
							Programa din Fondul Social European (FSE)		20.000	20.000	20.000	20.000		20.000	20.000
				56	02	01	Finantarea nationala		20.000	20.000	20.000	20.000		20.000	20.000
				56	02	02	Finantarea externa nerambursabila		50.000	50.000	50.000	31.455		31.455	31.455
				59			TITLUL IX ALTE CHELTUIELI		50.000	50.000	50.000	31.455		31.455	31.455
				59	01		Burse		3.344.000	3.019.000	3.344.000	1.522.574		1.473.632	48.942
				70			CHELTUIELI DE CAPITAL		3.344.000	3.019.000	3.344.000	1.522.574		1.473.632	48.942
				71			TITLUL X ACTIVE NEFINANCIARE		3.344.000	3.019.000	3.344.000	1.522.574		1.473.632	48.942
				71	01		Active fixe		3.344.000	3.019.000	3.344.000	1.522.574		1.473.632	48.942
				71	01	01	Constructii		1.941.000	1.941.000	1.941.000	1.400.225		1.380.525	19.700
				71	01	02	Masini, echipamente si mijloace de transport		67.600	67.600	67.600	31.869		31.869	31.869
				71	01	03	Mobilier, aparatura birou si alte active corporale		282.400	282.400	282.400	31.869		31.869	31.869
				71	01	30	Alte active fixe		1.053.000	1.053.000	1.053.000	90.480		61.238	29.242
				79			OPERATIUNI FINANCIARE		1.872.970	1.872.970	1.872.970	1.517.096		1.517.096	1.517.096

Capi- tol	Sub- capi- tol	Pa- ra- graf	Gra- pa / Titlu	Ar- ti- col	Al- ne- al	Denumire indicator	Credite de angajament	Credite bugetare			Angajamente legale	Plati efectuate	Angajamente legale de platit	Cheltuieli efective
								anuale aprobate la finele perioadei de raportare	trimestriale definitive	Angajamente bugetare				
A						B								
81						TITLUL XIV RAMBURSARI DE CREDITE	1	2	3	4	5	6	7=5-6	8
						Rambursari de credite interne		1.872.970	1.517.160	1.872.970	1.517.096	1.517.096		
						Rambursari de credite aferente datoriei publice interne locale		1.872.970	1.517.160	1.872.970	1.517.096	1.517.096		
						81 02 05								
						84								
						PLATI EFECTUATE IN ANUL CURENT RECUPERATE IN ANUL CURENT SI PRECEDENTI SI RECUPERATE IN ANUL CURENT								
						85								
						Titlul XVIII PLATI EFECTUATE IN ANII PRECEDENTI SI RECUPERATE IN ANUL CURENT								
						85 01								
						Plati efectuate in anii precedenti si recuperate in anul curent								
						85 01 01								
						Plati efectuate in anii precedenti si recuperate in anul curent (SF)								
						SANATATE		1.052.000	786.000	1.052.000	1.033.095	760.123	272.972	763.875
						CHELTUIELI CURENTE		1.052.000	786.000	1.052.000	1.033.095	760.123	272.972	763.875
						TITLUL I CHELTUIELI DE PERSONAL		1.012.000	754.000	1.012.000	1.012.000	739.918	272.082	742.843
						10		1.012.000	754.000	1.012.000	1.012.000	739.918	272.082	742.843
						10 01		787.000	585.000	787.000	787.000	580.241	206.759	582.535
						TITLUL I CHELTUIELI DE PERSONAL		787.000	585.000	787.000	787.000	580.241	206.759	582.535
						10 01 01		728.000	538.000	728.000	728.000	535.940	192.060	536.604
						Cheltuieli salariale in bani		728.000	538.000	728.000	728.000	535.940	192.060	536.604
						10 01 01		58.000	46.000	58.000	58.000	44.301	13.699	45.931
						Salarii de baza		58.000	46.000	58.000	58.000	44.301	13.699	45.931
						10 01 06		1.000	1.000	1.000	1.000	308	692	308
						Alte sporuri		1.000	1.000	1.000	1.000	308	692	308
						10 01 13		1.000	1.000	1.000	1.000	308	692	308
						Indemnizatii de delegare		1.000	1.000	1.000	1.000	308	692	308
						10 02		1.000	1.000	1.000	1.000	308	692	308
						Cheltuieli salariale in natura		1.000	1.000	1.000	1.000	308	692	308
						10 02 01		224.000	168.000	224.000	224.000	159.369	64.631	160.000
						Treburile de masa		224.000	168.000	224.000	224.000	159.369	64.631	160.000
						10 03								
						Contributii								
						10 03 01								
						Contributii de asigurari sociale de stat		164.000	122.000	164.000	164.000	120.493	43.507	120.970
						10 03 02		5.000	4.000	5.000	5.000	2.902	2.098	2.913
						Contributii de asigurari de somaj		5.000	4.000	5.000	5.000	2.902	2.098	2.913

Capi- toi	Sub- capi- toi	Pa- ra- graf	Grn- pa / Titlu col	Ar- ti- col	Afi- ne- at	Denumire indicator	Credite de angajament	Credite bugetare			Angajamente bugetare	Angajamente legale	Plati efectuate	Angajamente legale de plati	Cheltuieli efective
								anuale aprobrate la finele perioadei de raportare	trimestriale definitive	3					
A						B									
10 03 03						Contributii de asigurari sociale de sanatate	1	2	3	4	5	6	7=5-6	8	
								43.000	32.000	43.000	43.000	30.173	12.827	30.293	
								2.000	2.000	2.000	2.000	868	1.132	872	
10	03	04				Contributii de asigurari pentru accidente de munca si boli profesionale		2.000	2.000	2.000	2.000	868	1.132	872	
								10.000	8.000	10.000	10.000	4.933	5.067	4.932	
10	03	06				Contributii pentru concedii si indemnizatii		10.000	8.000	10.000	10.000	4.933	5.067	4.932	
								40.000	32.000	40.000	40.000	20.205	890	21.032	
20	01					TTTLUL II BUNURI SI SERVICII		40.000	32.000	40.000	40.000	20.205	890	21.032	
								19.000	16.000	19.000	19.000	9.906	890	10.733	
20	01					Bunuri si servicii		19.000	16.000	19.000	19.000	9.906	890	10.733	
								19.000	16.000	19.000	19.000	9.906	890	10.733	
20	01	30				Alte bunuri si servicii pentru intretinere si functionare		19.000	16.000	19.000	19.000	9.906	890	10.733	
								20.000	15.000	20.000	20.000	10.185	6.683	10.185	
20	04					Medicamente si materiale sanitare		20.000	15.000	20.000	20.000	10.185	6.683	10.185	
								15.000	10.000	15.000	15.000	6.683	6.683	6.683	
20	04	01				Medicamente		15.000	10.000	15.000	15.000	6.683	6.683	6.683	
								5.000	5.000	5.000	5.000	3.502	3.502	3.502	
20	04	02				Materiale sanitare		5.000	5.000	5.000	5.000	3.502	3.502	3.502	
								1.000	1.000	1.000	1.000	114	114	114	
20	06					Deplasari, detasari, transferari		1.000	1.000	1.000	1.000	114	114	114	
								1.000	1.000	1.000	1.000	114	114	114	
20	06	01				Deplasari interne, detasari, transferari		1.000	1.000	1.000	1.000	114	114	114	
								11.705.470	9.904.040	11.703.544	7.945.977	6.674.146	1.271.831	5.287.326	
6702						CULTURA, RECREERE SI RELIGIE		11.705.470	9.904.040	11.703.544	7.945.977	6.674.146	1.271.831	5.287.326	
								8.938.430	7.794.590	8.938.430	6.852.393	6.428.833	423.560	5.286.502	
10	01					TTTLUL I CHELTUIELI DE PERSONAL		8.938.430	7.794.590	8.938.430	6.852.393	6.428.833	423.560	5.286.502	
								284.000	212.000	284.000	284.000	207.102	76.898	207.265	
10	01					CHELTUIELI CURENTE		284.000	212.000	284.000	284.000	207.102	76.898	207.265	
								222.000	164.000	222.000	222.000	159.346	62.654	162.828	
10	01					CHELTUIELI SALARIALE IN BANI		222.000	164.000	222.000	222.000	159.346	62.654	162.828	
								216.000	158.000	216.000	216.000	157.884	58.116	161.366	
10	01					Salarii de baza		216.000	158.000	216.000	216.000	157.884	58.116	161.366	
								3.000	3.000	3.000	3.000	599	2.401	599	
10	01	01				Indemnizatii de delegare		3.000	3.000	3.000	3.000	599	2.401	599	
								3.000	3.000	3.000	3.000	863	2.137	863	
10	01	13				Alte drepturi salariale in bani		3.000	3.000	3.000	3.000	863	2.137	863	
								62.000	48.000	62.000	62.000	47.756	14.244	44.437	
10	03					Contributii		62.000	48.000	62.000	62.000	47.756	14.244	44.437	
								45.000	33.000	45.000	45.000	36.079	8.921	33.568	
10	03	01				Contributii de asigurari sociale de stat		45.000	33.000	45.000	45.000	36.079	8.921	33.568	
								1.500	1.500	1.500	1.500	873	627	812	
10	03	02				Contributii de asigurari de somaj		1.500	1.500	1.500	1.500	873	627	812	

Capi- toi	Sub- capi- toi	Pa- ra- graf	Grn- pa / Titlu	Ar- ti- col	Abi- ne- at	Denumire indicator	Credite de angajament	Credite bugetare			Angajamente bugetare	Angajamente legale	Plati efectuate	Angajamente legale de plati	Cheltuieli efective
								anuale aprobate la finele perioadei de raportare	trimestriale definitive						
A						B									
10	03	03				Contributii de asigurari sociale de sanatate	1	2	3	4	5	6	7=5-6	8	
10	03	04				Contributii de asigurari pentru accidente de munca si boli profesionale	11.500	9.500	9.500	11.500	11.500	9.063	2.437	8.436	
10	03	06				Contributii pentru concedii si indemnizatii	500	500	500	500	500	261	239	243	
20	01					TITLUL II BUNURI SI SERVICII	3.500	3.500	3.500	3.500	3.500	1.480	2.020	1.378	
20	01	01				Bunuri si servicii	6.343.430	5.636.590	5.636.590	6.343.430	4.954.893	4.608.231	346.662	3.465.737	
20	01	01				Furnituri de birou	4.475.780	4.281.940	4.281.940	4.475.780	3.936.311	3.813.959	122.352	2.800.752	
20	01	02				Materiale pentru curatenie	4.000	4.000	4.000	4.000	3.064	1.711	1.353	3.064	
20	01	03				Incalziri, iluminat si forta motrica	1.000	1.000	1.000	1.000	172	135	37	158	
20	01	08				Posta, telecomunicatii, radio, tv, internet	67.000	63.000	63.000	67.000	61.459	53.073	8.386	57.133	
20	01	09				Materiale si prestari de servicii cu caracter functional	8.000	8.000	8.000	8.000	6.753	5.571	1.182	6.730	
20	01	30				Alte bunuri si servicii pentru intretinere si functionare	35.000	35.000	35.000	35.000	27.203	18.584	8.619	15.322	
20	02					Reparatii curente	4.360.780	4.172.940	4.172.940	4.360.780	3.837.660	3.734.885	102.775	2.718.345	
20	05					Bunuri de natura obiectelor de inventar	575.020	510.020	510.020	575.020	464.057	363.304	100.753	243.412	
20	05	30				Alte obiecte de inventar	15.200	15.200	15.200	15.200	9.361	9.361		3.593	
20	06	01				Deplasari, detasari, transferari	10.000	10.000	10.000	10.000	3.593	3.593		3.593	
20	06	02				Deplasari in strainatate	7.000	7.000	7.000	7.000	1.093	1.093		1.093	
20	13					Pregatire profesionala	3.000	3.000	3.000	3.000	2.500	2.500		2.500	
20	30					Alte cheltuieli	15.000	15.000	15.000	15.000	541.571	418.014	123.557	417.980	
20	30	02				Protocol si reprezentare	1.000	1.000	1.000	1.000					

Capi- tol	Sub- capi- tol	Pa- ra- graf	Gru- pa / Titlu	Ar- ti- col	Ali- ne- at	Denumire indicator	Credite de angajament	Credite bugetare			Angajamente legale	Plati efectuate	Angajamente legale de plati	Cheltuieli efective
								anuale aprobat la finele perioadei de raportare	trimestriale definitive	Angajamente bugetare				
A						B								
							1	2	3	4	5	6	7=5-6	8
						Prime de asigurare non-viata		3.000	3.000	3.000		418.014	123.557	417.980
						Alte cheltuieli cu bunuri si servicii		1.248.430	800.430	1.248.430	541.571			
						TITLUL VI TRANSFERURI INTRE UNITATILE								
						ADMINISTRATIEI PUBLICE								
						Transferuri curente		2.300.000	1.935.000	2.300.000	1.613.500	1.613.500		1.613.500
						Transferuri catre institutiile publice		2.300.000	1.935.000	2.300.000	1.613.500	1.613.500		1.613.500
						TITLUL VIII ASISTENTA SOCIALA								
						Ajutoare sociale		11.000	11.000	11.000				
						Ajutoare sociale in numerar		11.000	11.000	11.000				
						CHELTUIELI DE CAPITAL								
						TITLUL X ACTIVE NEFINANCIARE								
						Active fixe		2.708.900	2.150.600	2.708.900	1.136.660	288.389	848.271	824
						Constructii		1.404.300	1.105.000	1.404.300	762.597	86.929	675.668	
						Masini, echipamente si mijloace de transport		62.000	62.000	62.000	61.796	61.796		
						Mobilier, aparatura birouica si alte active corporale		148.300	135.300	148.300	13.410	13.410		824
						Alte active fixe (inclusiv reparatii capitale)		1.094.300	848.300	1.094.300	298.857	126.254	172.603	
						OPERATUNI FINANCIARE								
						TITLUL XIV RAMBURSARI DE CREDITE								
						Rambursari de credite interne		99.290	99.290	99.290				
						Rambursari de credit aferente datoriei publice interne locale		99.290	99.290	99.290				
						PLATI EFECTUATE IN ANII PRECEDENTI SI RECUPERATE IN ANUL CURENT		-41.150	-41.150	-43.076	-43.076	-43.076		

67.02

Capi- tol	Sub- capi- tol	Pa- ra- graf	Gr- pa / Titlu	Ar- ti- col	Ali- ne- at	Denumire indicator	Credite de angajament	Credite bugetare			Angajamente bugetare	Angajamente legale	Plati efectuate	Angajamente legale de plati	Cheltuieli efective
								anuale aprobat la finele perioadei de raportare	trimestriale definitive						
A						B									
85						Titlul XVIII PLATI EFECTUATE IN ANII PRECEDENTI SI RECUPERATE IN ANUL CURENT	1	2	3	4	5	6	7=5-6	8	
						85 01	Plati efectuate in anii precedenti si recuperate in anul curent	-41.150	-41.150	-41.150	-43.076	-43.076	-43.076	-43.076	7.176.201
						85 01 01	Plati efectuate in anii precedenti si recuperate in anul curent (SF)	-41.150	-41.150	-41.150	-43.076	-43.076	-43.076	-43.076	6.924.452
						85 01 02	Plati efectuate in anii precedenti si recuperate in anul curent (SD)	-60	-60	-60	-67	-67	-67	-67	2.251.749
6802							ASIGURARI SI ASISTENTA SOCIALA	13.132.290	13.132.290	10.814.020	13.127.740	10.561.576	7.789.094	2.772.482	7.176.201
						01	CHELTUIELI CURENTE	11.646.500	11.646.500	9.622.000	11.646.500	9.769.821	7.033.643	2.736.178	6.924.452
						10	TITLUL I CHELTUIELI DE PERSONAL	5.474.000	5.474.000	4.687.000	5.474.000	5.474.000	3.885.169	1.588.831	3.025.998
						10 01	Cheltuieli salariale in bani	4.265.500	4.265.500	3.590.000	4.265.500	4.265.500	3.025.847	1.239.653	3.081.539
						10 01 01	Salarii de baza	4.076.500	4.076.500	3.408.000	4.076.500	4.076.500	2.913.860	1.162.640	2.948.332
						10 01 05	Sporuri pentru conditii de munca	35.000	35.000	30.000	35.000	35.000	25.269	9.731	25.688
						10 01 12	Indemnizatii platile unor persoane din afara unitatii	5.000	5.000	5.000	5.000	5.000	5.000	5.000	120
						10 01 13	Indemnizatii de delegare	2.000	2.000	2.000	2.000	2.000	2.000	2.000	107.399
						10 01 30	Alte drepturi salariale in bani	147.000	147.000	145.000	147.000	147.000	86.718	60.282	107.399
						10 03	Contributii	1.208.500	1.208.500	1.097.000	1.208.500	1.208.500	859.322	349.178	844.459
						10 03 01	Contributii de asigurari sociale de stat	902.000	902.000	779.000	902.000	902.000	649.902	252.098	638.830
						10 03 02	Contributii de asigurari de somaj	23.500	23.500	30.000	23.500	23.500	15.585	7.915	15.325
						10 03 03	Contributii de asigurari sociale de sanatate	225.000	225.000	212.000	225.000	225.000	162.074	62.926	159.375
						10 03 04	Contributii de asigurari pentru sanatate								

Capi- tol	Sub- capi- tol	Pa- ra- graf	Gru- pa / Titlu	Ar- ti- col	Alh- ne- at	Denumire indicator	Credite de angajament	Credite bugetare			Angajamente bugetare	Angajamente legale	Plati efectuate	Angajamente legale de plati	Chetuteli efective
								anuale aprobrate la finele perioadei de raportare	trimestriale definitive	3					
A						B	1	2	3	4	5	6	7=5-6	8	
						accidente de munca si bofi profesionale	9.000	9.000	18.000	9.000	9.000	4.969	4.031	4.884	
10	03	06				Contributii pentru concedii si indemnizatii	49.000	58.000	18.000	49.000	49.000	26.792	22.208	26.045	
						TITLUL II BUNURI SI SERVICII	3.199.500	2.722.000	3.199.500	3.199.500	1.675.685	1.269.143	406.542	1.074.151	
20	01	01				Bunuri si servicii	1.515.000	1.345.000	1.515.000	1.515.000	836.450	618.561	217.889	666.815	
						Furnituri de birou	38.000	29.000	38.000	38.000	19.774	13.697	6.077	7.812	
20	01	01				Materiale pentru curatenie	35.000	55.000	35.000	35.000	12.450	3.508	8.942	8.942	
20	01	02				Incalziti, iluminat si forta motrica	181.000	154.000	181.000	181.000	121.972	117.424	4.548	111.076	
20	01	03				Apa, canal si salubritate	33.000	30.000	33.000	33.000	27.258	12.392	14.866	20.528	
20	01	04				Posta, telecomunicatii, radio, tv, internet	50.000	45.000	50.000	50.000	24.484	23.015	1.469	22.912	
20	01	30				Alte bunuri si servicii pentru intretinere si functionare	1.178.000	1.032.000	1.178.000	1.178.000	630.512	448.525	181.987	495.545	
						Reparatii curente	177.500	167.500	177.500	177.500	123.005	112.799	10.206	16.769	
20	03					Hrana	330.000	250.000	330.000	330.000	110.028	70.707	39.321	70.500	
20	03	01				Hrana pentru oameni	330.000	250.000	330.000	330.000	110.028	70.707	39.321	70.500	
20	04					Medicamente si materiale sanitare	18.000	12.000	18.000	18.000	10.829	10.829		10.829	
20	04	01				Medicamente	12.000	12.000	12.000	12.000	6.502	6.502		6.502	
20	04	02				Materiale sanitare	6.000	6.000	6.000	6.000	4.327	4.327		4.327	
20	05					Bunuri de natura obiectelor de inventar	72.000	87.000	72.000	72.000	24.650	24.203	447	447	
20	05	30				Alte obiecte de inventar	72.000	87.000	72.000	72.000	24.650	24.203		447	
20	06					Deplasari, detasari, transferari	2.000	5.000	2.000	2.000	435	435		435	
20	06	01				Deplasari interne, detasari, transferari	2.000	5.000	2.000	2.000	435	435		435	
20	11					Carti, publicatii si materiale documentare	500	2.800	500	500					
20	13					Prezantare profesionala	5.000	18.000	5.000	5.000					

Capi- tol	Sub- capi- tol	Pa- ra- graf	Gr- pa / Titlu	Ar- ti- col	Ali- ne- ati	Denumire indicator	Credite de angajament	Credite bugetare			Angajamente bugetare	Angajamente legale	Plati efectuate	Angajamente legale de plati	Cheltuieli efective
								anuale aprobate la finele perioadei de raportare	trimestriale definitive	1					
A															
20	30					Alte cheltuieli	1	2	3	4	5	6	7=5-6	8	
20	30					Prime de asigurare non-vita		1.079.500	829.500	1.079.500	570.288	431.609	138.679	308.803	
20	30					Chirii		8.000	8.000	8.000	2.803	2.803		2.803	
20	30		04			Alte cheltuieli cu bunuri si servicii		4.000	4.000	4.000	1.284	1.021	263	1.107	
20	30		30			TITLUL VIII PROIECTE CU FINANTARE DIN FONDURI EXTERNE NERAMBURSABILE (FEN) POSTADERARE		1.067.500	817.500	1.067.500	566.201	427.785	138.416	304.893	
56	01					Programe din Fondul European de Dezvoltare Regionala (FEDR)								52.143	
56	01				02	Finantarea externa nerambursabila					2.620.136	1.879.331	740.805	1.872.160	
57						TITLUL VIII ASISTENTA SOCIALA		2.973.000	2.213.000	2.973.000	2.620.136	1.879.331	740.805	1.872.160	
57	02					Ajutoare sociale		2.973.000	2.213.000	2.973.000	2.620.136	1.879.331	740.805	1.872.160	
57	02				01	Ajutoare sociale in numerar		2.843.000	2.083.000	2.843.000	2.545.056	1.805.151	740.805	1.833.120	
57	02				04	Tichete cadou acordate pentru cheltuieli sociale		130.000	130.000	130.000	74.180	74.180		39.040	
70						CHELTUIELI DE CAPITAL		433.500	433.500	433.500	309.648	273.344	36.304	251.749	
71						TITLUL X ACTIVE NEFINANCIARE		433.500	433.500	433.500	309.648	273.344	36.304	251.749	
71	01				01	Active fixe		433.500	433.500	433.500	309.648	273.344	36.304	251.749	
71	01				01	Constructii		280.000	280.000	280.000	229.989	229.989		229.989	
71	01				02	Masini, echipamente si mijloace de transport								11.762	
71	01				03	Mobilier, aparatura biroica si alte active corporale		73.500	73.500	73.500	66.771	43.355	23.416	6.385	
71	01				30	Alte active fixe		80.000	80.000	80.000	12.888	12.888		12.888	
79						OPERATIUNI FINANCIARE		1.052.290	758.520	1.052.290	486.657	486.657		5.613	

Capit- tol	Sub- capit- tol	Pa- ra- graf	Gr- pa / Titlu	Ar- ti- col	Alte- nc- at	Denumire indicator	Credite de angajament	Credite bugetare			Angajamente bugetare	Angajamente legale	Plati efectuate	Angajamente legale de platit	Cheltuieli efective
								anuale aprobate la finele perioadei de raportare	trimestriale definitive						
A							B								
81						TITLUL XIV RAMBURSARI DE CREDITE	1								
	81			04		Rambursarea imprumurilor contractate pentru finantarea proiectelor cu finantare UE	1.052.290	1.052.290	758.520	1.052.290	486.657	486.657	7-5-6		
	84					PLATI EFECTUATE IN ANII PRECEDENTI SI RECUPERATE IN ANUL CURENT		1.052.290	758.520	1.052.290	486.657	486.657			
	85					TITLUL XVIII PLATI EFECTUATE IN ANII PRECEDENTI SI RECUPERATE IN ANUL CURENT									
	85	01				Plati efectuate in anii precedenti si recuperate in anul curent									
	85	01	01			Plati efectuate in anii precedenti si recuperate in anul curent (SF)									
	85	01	02			Plati efectuate in anii precedenti si recuperate in anul curent (SD)									
7000	02					Partea IV-a-SERVICIIL SI DEZVOLTARE PUBLICA, LOCUINTE, MEDIU SI APE	16.281.314	48.511.310	39.073.990	47.858.375	33.398.778	25.539.247	7.859.431	25.647.841	
7002						LOCUINTE, SERVICII SI DEZVOLTARE PUBLICA	9.619.414	31.653.930	23.914.060	31.001.066	21.007.924	15.560.842	5.447.082	14.954.000	
	01					CHELTUIELI CURENTE	1.240.000	22.711.880	17.444.490	22.711.880	16.965.130	13.266.752	3.698.378	12.773.397	
	10					TITLUL I CHELTUIELI DE PERSONAL		2.555.000	1.932.000	2.555.000	2.555.000	1.869.923	685.077	1.880.834	
	10	01				Cheltuieli salariale in bani		1.961.000	1.467.000	1.961.000	1.961.000	1.434.359	526.641	1.473.948	
	10	01	01			Salarii de baza		1.661.000	1.236.000	1.661.000	1.661.000	1.229.839	431.161	1.231.002	
	10	01	06			Alte sporuri		49.000	42.000	49.000	49.000	35.284	13.716	36.500	
	10	01	13			Indemnizatii de delegare		1.000	1.000	1.000	1.000	1.000	1.000	206.346	
	10	01	30			Alte drepturi salariale in bani		250.000	188.000	250.000	250.000	169.236	80.764	406.886	
	10	03				Contributi		594.000	465.000	594.000	594.000	435.564	158.436		

Capi- tol	Sub- capi- tol	Pa- ra- graf	Gru- pa / titlu	Ar- ti- col	Ali- ne- at	Denumire indicator	Credite de angajament	Credite bugetare			Angajamente bugetare	Angajamente legale	Plati efectuate	Angajamente legale de plati	Cheltuieli efective
								anuale aprobat la finele perioadei de raportare	trimestrate definitive						
A						B									
10 03 01						Contributii de asigurari sociale de stat	1	2	3	4	5	6	7=5-6	8	
							438.000	343.000	438.000	438.000	438.000	333.842	104.158	307.931	
							11.000	9.000	11.000	11.000	11.000	7.986	3.014	7.385	
							105.000	82.000	105.000	105.000	105.000	83.056	21.944	76.807	
							4.000	4.000	4.000	4.000	4.000	2.411	1.589	2.224	
							36.000	27.000	36.000	36.000	36.000	8.269	27.731	12.529	
							16.712.030	12.574.640	16.712.030	16.712.030	13.008.930	9.995.629	3.013.301	9.491.363	
							13.995.020	10.359.360	13.995.020	13.995.020	11.465.743	8.749.111	2.716.632	8.445.907	
							10.000	9.000	10.000	10.000	1.732	1.732	1.732	1.732	
							7.000	6.000	7.000	7.000	2.395	2.395	2.395	1.171	
							800.000	633.000	800.000	800.000	438.581	411.827	26.754	321.719	
							910.000	715.000	910.000	910.000	558.028	191.980	366.048	343.776	
							53.000	43.000	53.000	53.000	31.677	31.677	31.230	31.230	
							3.000	3.000	3.000	3.000					
							30.000	23.000	30.000	30.000	17.347	17.267	80	17.346	
							9.343.800	6.838.000	9.343.800	9.343.800	7.974.722	6.204.690	1.770.032	5.890.367	
							2.838.220	2.089.360	2.838.220	2.838.220	2.441.261	1.887.543	553.718	1.838.566	
							1.376.860	1.243.230	1.376.860	1.376.860	927.086	712.787	214.299	767.641	
							520.150	450.050	520.150	520.150	284.869	278.308	6.561		
							2.000	2.000	2.000	2.000					

Capi- tol	Sub- capi- tol	Pa- ra- graf	Titlu	Ar- ti- col	Ali- ne-	Denumire indicator	Credite de angajament	Credite bugetare			Angajamente bugetare	Angajamente legale	Parti efectuate	Angajamente legale de plati	Cheltuieli efective
								anuale aprobate la finele perioadei de raportare	trimestriale definitive						
A						B									
						1	2	3	4	5	6	7=5-6	8		
20	05	30				Alte obiecte de inventar	518.150	448.050	518.150	284.869	278.308	6.561			
20	06					Deplasari, deplasari, transferari	17.000	12.000	17.000	11.684	10.384	1.300			
20	06	01				Deplasari interne, deplasari, transferari	17.000	12.000	17.000	11.684	10.384	1.300			
20	11					Carti, publicatii si materiale documentare	6.000	3.000	6.000	260	260				
20	13					Pregatire profesionala	6.000	6.000	6.000	4.200	3.300	900			
20	14					Proiectia muncii	1.000	1.000	1.000						
20	30					Alte cheltuieli	790.000	500.000	790.000	315.088	241.479	73.609			
20	30	04				Chirii	300.000	240.000	300.000	206.133	132.524	73.609			
20	30	30				Alte cheltuieli cu bunuri si servicii	490.000	260.000	490.000	108.955	108.955				
55	01	13				TITLUL VII ALTE TRANSFERURI	2.152.850	2.265.850	2.152.850	1.345.080	1.345.080				
55	01					A. Transferuri interne	2.152.850	2.265.850	2.152.850	1.345.080	1.345.080				
55	01	13				Programe de dezvoltare	402.850	952.850	402.850	375.111	375.111				
55	01	18				Alte transferuri curente interne	1.750.000	1.313.000	1.750.000	969.969	969.969				
56						TITLUL VIII PROIECTE CU FINANTARE DIN FONDURI EXTERNE NERAMBURSABILE (FEN)									
56	01					POSTADERARE	1.240.000	620.000	1.240.000	4120	4.120				
56	01					Programe din Fondul European de Dezvoltare	1.240.000	620.000	1.240.000	4.120	4.120				
56	01					Regionala (FEDR)	1.240.000	620.000	1.240.000	4.120	4.120				
56	01	01				Finantarea nationala	491.000	245.500	491.000	1.727	1.727				
56	01	02				Finantarea externa nerambursabila	477.000	238.500	477.000	1.673	1.673				
56	01	03				Cheltuieli neeligibile	272.000	136.000	272.000	720	720				
57						TITLUL VIII ASISTENTA SOCIALA	52.000	52.000	52.000	52.000	52.000				
57	02					Ajutoare sociale	52.000	52.000	52.000	52.000	52.000				
57	02	01				Ajutoare sociale in numerar	52.000	52.000	52.000	52.000	52.000				
70						CHELTUIELI DE CAPITAL	8.379.414	8.353.990	8.379.414	4.114.381	2.365.677	1.748.704	2.180.603		

Capi- tol	Sub- capi- tol	Pa- ra- graf	Gra- pa / Titlu	Ar- ti- col	Alf- ne- at	Denumire indicator	Credite de angajament	Credite bugetare			Angajamente legale	Plati efectuate	Angajamente legale de platit	Cheltuieli efective
								1	2	3				
A						B								
71						TITLUL X ACTIVE NEFINANCIARE	8.379.414	8.353.990	5.888.290	8.353.990	4.114.381	2.365.677	1.748.704	2.180.603
71	01					Active fixe	8.379.414	8.353.990	5.888.290	8.353.990	4.114.381	2.365.677	1.748.704	2.180.603
71	01	01				Construcții	5.721.914	5.696.490	4.106.790	5.696.490	3.576.785	1.844.709	1.732.076	1.796.276
71	01	02				Masini, echipamente si mijloace de transport	162.600	162.600	162.600	162.600	107.405	103.295	4.200	104.328
71	01	03				Mobilier, aparatura birouica si alte active corporale	495.000	495.000	309.900	495.000	285.713	285.713		279.999
71	01	30				Alte active fixe (inclusiv reparatii capitale)	1.999.900	1.999.900	1.309.000	1.999.900	144.388	131.960	12.428	
79						OPERATIUNI FINANCIARE		607.640	600.860	607.640	600.857	600.857		
81						TITLUL XIV RAMBURSARI DE CREDITE		607.640	600.860	607.640	600.857	600.857		
81	02					Rambursari de credite interne		6.780		6.780				
81	02	05				Rambursari de credite aferente datoriei publice interne locale		6.780		6.780				
81	04					Rambursarea imprumuturilor contractate pentru finantarea proiectelor cu finantare UE		600.860	600.860	600.860	600.857	600.857		
84						PLATI EFECTUATE IN ANII PRECEDENTI SI RECUPERATE IN ANUL CURENT		-19.580	-19.580	-19.580	-672.444	-672.444		
85						Titlul XVIII PLATI EFECTUATE IN ANII PRECEDENTI SI RECUPERATE IN ANUL CURENT		-19.580	-19.580	-19.580	-672.444	-672.444		
85	01					Plati efectuate in anii precedenti si recuperate in anul curent		-19.580	-19.580	-19.580	-672.444	-672.444		
85	01	01				Plati efectuate in anii precedenti si recuperate in anul curent (SF)		-580	-580	-580	-13.755	-13.755		

Capi- tol	Sub- capi- tol	Pa- ra- graf	Gru- pa / Titlu col	Ar- ti- col	Alti- ne- at	Denumire indicator	Credite de angajament	Credite bugetare			Angajamente bugetare	Angajamente legale	Plati efectuate	Angajamente legale de plati	Cheltuieli efective
								anuale aprobate la finele perioadei de raportare	trimestriale definitive	3					
A						B	1	2	3	4	5	6	7-5-6	8	
						publice interne locale		470.600	360.000	470.600	352.941	352.941			
			81	04		Rambursarea imprumurilor contractate pentru finantarea proiectelor cu finantare UE		1.842.920	1.050.870	1.842.920	744.666	744.666			
			84			PLATI EFECTUATE IN ANII PRECEDENTI SI RECUPERATE IN ANUL CURENT		-38.330	-38.330	-38.401	-38.401	-38.401			
			85			Titlul XVIII PLATI EFECTUATE IN ANII PRECEDENTI SI RECUPERATE IN ANUL CURENT		-38.330	-38.330	-38.401	-38.401	-38.401			
			85	01		Plati efectuate in anii precedenti si recuperate in anul curent		-38.330	-38.330	-38.401	-38.401	-38.401			
			85	01	01	Plati efectuate in anii precedenti si recuperate in anul curent (SF)		-27.430	-27.430	-27.432	-27.432	-27.432			
			85	01	02	Plati efectuate in anii precedenti si recuperate in anul curent (SD)		-10.900	-10.900	-10.969	-10.969	-10.969			
8000	02					Partea V-a-ACTIUNI ECONOMICE SI DE MUNCA	7.308.300	33.915.700	31.515.460	33.889.987	18.751.966	18.126.234	625.732	94.826.657	
			01			CHELTUIELI CURENTE		162.500	81.250	162.500	20.802	8.419	12.383	10.845	
			10			TITLUL I CHELTUIELI DE PERSONAL		162.500	81.250	162.500	20.802	8.419	12.383	10.845	
			10	01		Cheltuieli salariale in bani		16.000	8.000	16.000	16.000	3.617	12.383	6.815	
			10	01	01	Salarii de baza		12.000	6.000	12.000	12.000	2.836	9.164	5.344	
			10	01	30	Alte drepturi salariale in bani		11.500	5.750	11.500	11.500	2.836	8.664	5.344	
			10	03		Contributii		500	250	500	500	781	500	1.471	
			10	03	01	Contributii de asigurari sociale de stat		4.000	2.000	4.000	4.000	4.000	781	3.219	1.471
								2.610	1.310	2.610	2.610	2.610	590	2.020	1.112

Capi- tol	Sub- capi- tol	Pa- ra- graf	Tytu- lul	Ar- ti- col	Al- te	Denumire indicator	Credite de angajament	Credite bugetare		Angajamente bugetare	Angajamente legale	Plati efectuate	Angajamente legale de plati	Cheltuieli efective
								anuale aprobrate la finele perioadei de raportare	trimestriale definitive					
A						B								
						1								
						2								
						3								
						4								
						5								
						6								
						7=5-6								
						8								
						Contributii de asigurari de somaj	60	30	60	60	60	15	45	28
						Contributii de asigurari sociale de sanatate	660	330	660	660	660	147	513	277
						Contributii de asigurari pentru accidente de munca si boli profesionale	20	10	20	20	20	5	15	9
						Contributii pentru concedii si indemnizatii	650	320	650	650	650	24	626	45
						TITLUL II BUNURI SI SERVICII	146.500	73.250	146.500	146.500	4.802	4.802		4.030
						Bunuri si servicii	34.950	16.570	34.950	34.950	1.728	1.728		1.728
						Furnizuri de birou	10.700	4.450	10.700	10.700	1.728	1.728		1.728
						Alte bunuri si servicii pentru intretinere si functionare	24.250	12.120	24.250	24.250	772	772		772
						Bunuri de natura obiectelor de inventar	1.800	1.800	1.800	1.800	772	772		772
						Alte obiecte de inventar	1.800	1.800	1.800	1.800	772	772		772
						Consultanta si expertiza	105.000	52.500	105.000	105.000	2.302	2.302		2.302
						Alte cheltuieli	4.750	2.380	4.750	4.750	2.302	2.302		2.302
						Reclama si publicitate	4.750	2.380	4.750	4.750	2.302	2.302		2.302
						TRANSPORTURI	7.308.300	3.143.210	33.727.487	18.731.164	18.117.815	18.117.815	613.549	94.815.812
						CHELTUIELI CURENTE	2.107.000	13.224.470	14.659.779	11.373.233	10.994.589	10.994.589	378.644	378.644
						TITLUL II BUNURI SI SERVICII	14.685.470	6.016.780	6.052.779	5.510.543	5.131.699	5.131.699	378.644	3.952.590
						Bunuri si servicii	1.170.430	1.168.430	1.170.430	1.031.677	846.123	846.123	185.554	967.227
						Alte bunuri si servicii pentru intretinere si functionare	14.000	12.000	14.000	4.412	4.412	4.412		4.412
						Reparatii curente	1.156.430	1.156.430	1.156.430	1.027.265	841.711	841.711	185.554	962.815
						Bunuri de natura obiectelor de inventar	4.879.250	4.845.250	4.879.249	4.475.566	4.285.576	4.285.576	189.990	2.985.163
							3.100	3.100	3.100	3.100	3.100		3.100	

Capi- tol	Sub- capi- tol	Pa- ra- graf	Gru- pa / Titlu col	Ar- hi- col	Ali- ne- at	Denumire indicator	Credite de angajament	Credite bugetare			Angajamente bugetare	Angajamente legale	Plati efectuate	Angajamente legale de platit	Cheltuieli efective
								anuale aprobat la finele perioadei de raportare	anuale aprobat la finele perioadei de raportare	trimestriale definitive					
A						B	1	2	3	4	5	6	7=5-6	8	
	20	05	30			Alte obiecte de inventar		3.100		3.100	3.100			3.100	
	40					TITLUL IV SUBVENTII		6.500.000	5.075.000	6.500.000	3.756.126	3.756.126			3.756.126
	40	03				Subventii pentru acoperirea diferentelor de pret si tarif		6.500.000	5.075.000	6.500.000	3.756.126	3.756.126			3.756.126
	51					TITLUL VI TRANSFERURI INTRE UNITATI ALE ADMINISTRATIEI PUBLICE		25.690	25.690	25.690					
	51	02				Transferuri de capital		25.690	25.690	25.690					
	51	02	29			Alte transferuri de capital catre instituti publice		25.690	25.690	25.690					
	56					TITLUL VIII PROIECTE CU FINANTARE DIN FONDURI EXTERNE NERAMBURSABILE (FEN)		2.107.000	2.107.000	2.107.000	2.106.764	2.106.764			84.507.719
						POSTADERARE		2.107.000	2.107.000	2.107.000	2.106.764	2.106.764			84.507.719
	56	01				Programe din Fondul European de Dezvoltare Regionala (FEDR)		2.107.000	2.107.000	2.107.000	2.106.764	2.106.764			55
	56	01	01			Finantarea nationala		2.68.870	2.68.870	2.68.870	2.68.862	2.68.862			84.507.596
	56	01	02			Finantarea externa nerambursabila		1.099.530	1.099.530	1.099.530	1.099.369	1.099.369			68
	56	01	03			Cheltuieli neeligibile		738.600	738.600	738.600	738.533	738.533			
	70					CHELTUIELI DE CAPITAL		5.201.300	5.051.400	5.201.300	2.874.731	2.640.026			234.705
	71					TITLUL X ACTIVE NEFINANCIARE		5.165.300	5.015.400	5.165.300	2.855.533	2.618.828			234.705
	71	01				Active fixe		5.165.300	5.015.400	5.165.300	2.855.533	2.618.828			2.599.577
	71	01	01			Constructii		3.855.700	3.855.700	3.855.700	2.748.412	2.615.437			132.075
	71	01	02			Masini, echipamente si mijloace de transport		56.100	56.100	56.100	17.806	17.806			650
	71	01	03			Mobilier, aparatura birouca si alte active corporale		25.000	25.000	25.000					
	71	01	30			Alte active fixe		25.000	25.000	25.000					

Capi- tol	Sub- capi- tol	Pa- ra- graf	Gru- pa / Titlu	Ar- ti- col	Ali- ne- at	Denumire indicator	Credite de angajament	Credite bugetare			Angajamente bugetare	Angajamente legale	Plati efectuate	Angajamente legale de plati	Cheltuieli efective
								anuale aprobate la finele perioadei de raportare	trimestriale definitive						
A						B	1	2	3	4	5	6	7=5-6	8	
						(inclusiv reparatii capitale)									
72						TITLUL XI ACTIVE FINANCIARE	1.228.500	1.228.500	1.078.700	1.228.500	87.315	3.391	83.924		
72	01					Active financiare	36.000	36.000	36.000	36.000	21.198	21.198	21.198		
72	01	01				Participare la capitalul social al societatilor comerciale	36.000	36.000	36.000	36.000	21.198	21.198	21.198		
79						OPERATIUNI FINANCIARE	36.000	36.000	36.000	36.000	21.198	21.198	21.198		
81						TITLUL XIV RAMBURSARI DE CREDITE					4.483.222	4.483.222			
81	01					Rambursari de credite externe		13.866.430	13.158.340	13.866.430	4.483.222	4.483.222	4.483.222		
81	01	05				Rambursari de credite aferente datoriei publice externe locale		2.012.500	1.512.000	2.012.500	1.509.375	1.509.375	1.509.375		
81	04					Rambursarea imprumuturilor contractate pentru finantarea proiectelor cu finantare UE		2.012.500	1.512.000	2.012.500	1.509.375	1.509.375	1.509.375		
84						TITLUL XV PLATI EFECTUATE IN ANII PRECEDENTI SI RECUPERATE IN ANUL CURENT		11.853.930	11.646.340	11.853.930	2.973.847	2.973.847	2.973.847		
85						Titlul XVIII PLATI EFECTUATE IN ANII PRECEDENTI SI RECUPERATE IN ANUL CURENT									
85	01					Plati efectuate in anii precedenti si recuperate in anul curent									
85	01	02				Plati efectuate in anii precedenti si recuperate in anul curent (SD)									

Conducatorul institutiei,

Conducatorul compartimentului
financiar-contabil

Capi- fol	Sub- capi- fol	Pa- ra- graf	Grn- pa / Titlu	Ar- ti- col	Al- ne- at	Denumire indicator	Credite de angajament	Credite bugetare			Angajamente legale	Plati efectuate	Angajamente legale de plati	Cheltuieli efective
								1	2	3				
A														
B														
5008			70			FONDURI EXTERNE NERAMBURSABILE								51.045
			70			CHELTUIELI DE CAPITAL								51.045
			71			TITLUL X ACTIVE NEFINANCIARE								51.045
6508			70			INVATAMANT								51.045
			70			CHELTUIELI DE CAPITAL								51.045
			71			TITLUL X ACTIVE NEFINANCIARE								51.045
			71	01		Active fixe								51.045
			71	01	03	Mobilier, aparatura birouica si alte active corporale								51.045

Conducatorul institutiei,



Conducatorul compartimentului
financiar/contabil

[Signature]

**CONTUL DE EXECUȚIE AL INSTITUTIILOR PUBLICE - FINANȚATE
DIN VENITURI PROPRII ȘI SUBVENȚII DIN BUGETUL LOCAL - VENITURI**
30.09.2014

Capi- tol	Sub- capi- tol	Pa- ra- gra- ful	Titu- lu	Ar- ti- col	Ali- ne- at	Denumire indicator	Prevederi bugetare anuale aprobaate la finele perioadei de raportare	Prevederi bugetare trimestriale cumulate	Drepturi constatate					Incasari realizate	Stingeri pe alte cai decat incasari	Drepturi constatate de incasari
									Total, din care:	din anii precedenti	din anul curent	6	7			
						A	B	1	2	3=4+5	4	5	6	7	8=3-6-7	
0001	10					TOTAL VENITURI-VENTURI	11.322.000	9.173.000	9.374.537	1.632.000	7.742.537	7.841.844	540.752	991.941		
0002						I. VENITURI CURENTE	9.022.000	7.238.000	7.760.273	1.632.000	6.128.273	6.227.580	540.752	991.941		
2000						C. VENITURI NEFISCALE	9.022.000	7.238.000	7.760.273	1.632.000	6.128.273	6.227.580	540.752	991.941		
3000						C1. VENITURI DIN PROPRIETATE	127.000	100.000	68.601	1.219	67.382	68.042		539		
3010						VENITURI DIN PROPRIETATE	127.000	100.000	68.601	1.219	67.382	68.042		539		
	05					Venituri din concesiuni si inchirieri	79.000	62.000	68.601	1.219	67.382	68.042		539		
	30					Alte venituri din concesiuni si inchirieri de catre institutiile publice	79.000	62.000	68.601	1.219	67.382	68.042		539		
	30					Alte venituri din proprietate	48.000	38.000								
	50					C2. VANZARI DE BUNURI SI SERVICII	8.895.000	7.138.000	7.691.672	1.630.781	6.060.891	6.159.538	540.752	991.382		
3300	10					VENITURI DIN PRESTARI DE SERVICII SI ALTE ACTIVITATI	8.079.000	6.498.000	7.087.309	1.610.327	5.476.982	5.560.811	540.752	965.746		
	05					Taxe si alte venituri in invatamant	505.000	395.000	352.977	11.723	341.254	340.654		12.323		
	08					Venituri din prestari de servicii	4.312.000	3.349.000	4.453.560	1.493.641	2.959.919	3.039.760	540.752	873.048		
	14					Contributia elevilor si studentilor pentru internate, cantine si cantine	2.628.000	2.203.000	1.804.063	22.570	1.781.493	1.781.407		22.656		
	17					Venituri din organizarea de cursuri de calificare si conversie profesionala, specializare si perfectionare	14.000	11.000	6.250		6.250	6.250				
	19					Venituri din serbari si spectacole scolare manifestari culturale, artistice si sportive	260.000	230.000	126.414	42.820	83.594	114.324		12.090		
	50					Alte venituri din prestari de servicii si alte activitati	360.000	310.000	344.045	39.573	304.472	298.416		45.629		
3410						VENITURI DIN TAXE ADMINISTRATIVE.										

Capi- fol	Sub- capi- fol	Pa- ra- graf	Gr- pa / Titlu	Ar- ti- col	Al- ne- at	Denumire indicator	Prevederi		Drepturi constatate					Pag. 2 - lei-	
							1	2	Total, din care:		din anii precedenti		din anul current		6
A							B	1	2	3=4+5	4	5	6	7	8=3-6-7
3410	50					ELIBERARI PERMISE	481.000	348.000	359.503	20.454	339.049	336.855		22.648	
						Alte venituri din taxe administrative, eliberari permise									
3510	50					AMENZI, PENALITATI SI CONFISCARI	481.000	348.000	359.503	20.454	339.049	336.855		22.648	
						Alte amenzi, penalitati si confiscari	150.000	110.000	69.615		69.615	69.615			
3610	50					DIVERSE VENITURI	150.000	110.000	69.615		69.615	69.615		2.988	
						Alte venituri	40.000	37.000	30.245		30.245	27.257		2.988	
3710						TRANSFERURI VOLUNTARE, ALTELE DECAT	40.000	37.000	30.245		30.245	27.257		2.988	
						SUBVENTIILE	145.000	145.000	145.000		145.000	145.000			
	01					Donatii si sponsorizari	145.000	145.000	145.000		145.000	145.000			
	03					Versaminte din sectiunea de functionare pentru finantarea sectiunii de dezvoltare a bugetului local	53.000	48.000	9.316		9.316	9.316			
	04					Versaminte din sectiunea de functionare	53.000	48.000	9.316		9.316	9.316			
3900	10					II. VENITURI DIN CAPITAL			764		764	764			
3910	50					VENITURI DIN VALORIFICAREA UNOR BUNURI			764		764	764			
						Alte venituri din valoarea unor bunuri			764		764	764			
4100	10					IV. SUBVENTII	2.300.000	1.935.000	1.613.500		1.613.500	1.613.500			
4310	09					SUBVENTII DE LA ALTE ADMINISTRATII	2.300.000	1.935.000	1.613.500		1.613.500	1.613.500			
						Subventii pentru institutii publice	2.300.000	1.935.000	1.613.500		1.613.500	1.613.500			

Conducatorul Institutiei

Conducatorul compartimentului
financiar-contabil



[Handwritten signature]

00

00

**CONTUL DE EXECUTIE AL INSTITUTIILOR PUBLICE FINANTATE
DIN VENITURI PROPRII SI SUBVENTII DIN BUGETUL LOCAL - CHELTUIELI**
30.09.2014

Capit- tol	Sub- capit- tol	Pa- ra- graf	Gru- pa / Titlu	Ar- ti- col	Al- ne- at	Denumire indicator	Credite de angajament	Credite bugetare		Angajamente bugetare	Angajamente legale	Plati efectuate	Angajamente legale de plati	Cheltuieli efective
								anuale aprobat la finele perioadei de raportare	trimestriale definitive					
A						B	1	2	3	4	5	6	7=5-6	8
5010						TOTAL CHELTUIELI DIN VENITURI PROPRII SI SUBVENTII	43.000	11.883.160	9.655.160	11.882.672	9.984.995	7.774.491	2.210.504	7.667.258
5410						ALTE SERVICII PUBLICE GENERALE	152.300	152.300	126.300	152.300	90.850	84.850	6.000	84.901
	10					Servicii publice comunitare de evidenta a persoanelor	152.300	152.300	126.300	152.300	90.850	84.850	6.000	84.901
6110						ORDINE PUBLICA SI SIGURANTA NATIONALA	4.830.000	4.830.000	3.720.000	4.829.513	4.471.413	3.352.801	1.118.612	3.315.161
	03					Ordine publica	4.830.000	4.830.000	3.720.000	4.829.513	4.471.413	3.352.801	1.118.612	3.315.161
	04					Politia comunitara	4.830.000	4.830.000	3.720.000	4.829.513	4.471.413	3.352.801	1.118.612	3.315.161
6510						INVATAMANT	33.000	4.104.000	3.410.000	4.104.000	2.766.394	2.427.810	338.584	2.378.221
	03					Invatamant prescolar si primar	33.000	4.104.000	3.410.000	4.104.000	2.766.394	2.427.810	338.584	2.378.221
	04					Invatamant secundar	13.000	2.177.000	1.829.000	2.177.000	1.387.728	1.271.182	116.546	1.266.714
	01					Invatamant prescolar	1.232.000	1.232.000	1.041.000	1.232.000	857.179	845.876	11.303	838.935
	01					Invatamant secundar inferior	51.000	50.000	50.000	51.000	25.032	24.539	493	22.813
	02					Invatamant secundar superior	3.000	2.126.000	1.779.000	2.126.000	1.362.606	1.246.643	116.033	1.243.901
	05					Invatamant postliceal	20.000	695.000	540.000	695.000	521.487	310.752	210.735	272.572
6710						CULTURA, RECREERE SI RELIGIE	10.000	2.747.000	2.349.000	2.746.999	2.632.987	1.887.530	745.457	1.868.680
	03					Servicii culturale	10.000	2.747.000	2.349.000	2.746.999	2.632.987	1.887.530	745.457	1.868.680
	04					Instituti publice de spectacole si concerte	10.000	2.705.000	2.310.000	2.704.999	2.604.268	1.867.617	736.651	1.845.164
	04					Alte servicii culturale	42.000	42.000	39.000	42.000	28.719	19.913	8.806	23.516
6810						ASIGURARI SI ASISTENTA SOCIALA	37.800	37.800	37.800	37.800	23.351	21.500	1.851	20.295
	11					Crese	37.800	37.800	37.800	37.800	23.351	21.500	1.851	20.295
8310						AGRICULTURA, SILVICULTURA, SI VANATOARE	9.060	9,060	9,060	9,060	9,060	9,060	9,060	9,060
	03					Agricultura	9,060	9,060	9,060	9,060	9,060	9,060	9,060	9,060
	30					Alte cheltuieli in domeniul agriculturii	9,060	9,060	9,060	9,060	9,060	9,060	9,060	9,060

Capi- toi	Sub- capi- toi	Pa- ra- graf	Titu- lu	Ar- ti- col	Ali- ne- at	Denumire indicator	Credite de angajament	Credite bugetare			Angajamente bugetare	Angajamente legale	Plati efectuate	Angajamente legale de plati	Cheltuieli efective
								anuale aprobate la finele perioadei de raportare	trimestriale definitive						
A						B	1	2	3	4	5	6	7=5-6	8	
						indemnizatii		27.000	23.000	27.000	27.000	19.745	7.255	17.723	
20						TITLUL II BUNURI SI SERVICII		954.000	757.000	954.000	605.900	528.163	77.737	435.054	
20	01					Bunuri si servicii		397.000	308.000	397.000	261.382	231.530	29.852	236.798	
20	01	01				Furnituri de birou		23.000	18.000	23.000	14.774	9.719	5.055	11.149	
20	01	02				Materiale pentru curatenie		2.000	2.000	2.000	1.558	1.558		1.506	
20	01	03				Incalziri, iluminat si forta motrica		45.000	39.000	45.000	36.445	34.931	1.514	30.299	
20	01	04				Apa, canal si salubritate		9.000	8.000	9.000	7.350	6.377	973	6.606	
20	01	05				Carburanti si lubrifianti		140.000	105.000	140.000	92.060	82.669	9.391	83.273	
20	01	06				Piese de schimb		20.000	16.000	20.000	12.829	8.568	4.261	9.946	
20	01	07				Transport		40.000	31.000	40.000	24.968	22.880	2.080	24.968	
20	01	08				Posta, telecomunicatii, radio, tv, internet		85.000	65.000	85.000	55.934	50.135	5.799	56.437	
20	01	09				Materiale si prestari de servicii cu caracter functional		13.000	9.000	13.000	5.193	4.857	336	5.102	
20	01	30				Alte bunuri si servicii pentru intretinere si functionare		20.000	15.000	20.000	10.279	9.836	443	7.520	
20	02					Reparatii curente		41.000	32.000	41.000	25.630	20.679	4.951	20.395	
20	05					Bunuri de natura obiectelor de inventar		190.000	150.000	190.000	115.139	101.927	13.212		
20	05	01				Uniforme si echipament		161.000	131.000	161.000	100.661	94.177	6.484		
20	05	30				Alte obiecte de inventar		29.000	19.000	29.000	14.478	7.750	6.728		
20	06					Deplasari, detasari, transferari		7.000	6.000	7.000	1.734	1.734		1.734	
20	06	01				Deplasari interne, detasari, transferari		7.000	6.000	7.000	1.734	1.734		1.734	
20	11					Carti, publicitati si materiale documentare		1.000	1.000	1.000					
20	13					Pregatire profesionala		50.000	50.000	50.000	30.000	30.000		30.000	
20	14					Protectia muncii		13.000	13.000	13.000	7.950	7.950		6.950	

Capi- tol	Sub- capi- tol	Pa- ra- gra- ful Titlu col	Gru- pa / ti- col	Ar- ti- col	Ali- ne- at	Denumire indicator	Credite de angajament	Credite bugetare		Angajamente bugetare	Angajamente legale	Plati efectuate	Angajamente legale de plati	Cheltuieli efective
								anuale aprobat la finele perioadei de raportare	trimestriale definitive					
A						B	1	2	3	4	5	6	7=5-6	8
			20	15		Munitione, furnituri si armament de natura activelor fixe pentru armata		5.000	5.000	5.000				
			20	30		Alte cheltuieli		250.000	192.000	250.000	164.065	134.343	29.722	139.177
			20	30	01	Reclama si publicitate		10.000	7.000	10.000	6.570	6.570		5.070
			20	30	02	Protocol si reprezentare		1.000		1.000				
			20	30	03	Prime de asigurare non-viata		18.000	14.000	18.000	12.045	12.045		12.045
			20	30	04	Chirii		79.000	59.000	79.000	51.536	50.103	1.433	51.536
			20	30	30	Alte cheltuieli cu bunuri si servicii		142.000	112.000	142.000	93.914	65.625	28.289	78.526
			70			CHELTUIELI DE CAPITAL		10.000	5.000	10.000				50.995
			71			TITLUL X ACTIVE NEFINANCIARE		10.000	5.000	10.000				50.995
			71	01		Active fixe		10.000	5.000	10.000				50.995
			71	01	01	Constructii								900
			71	01	02	Masini, echipamente si mijloace de transport								
			71	01	03	Mobilier, aparatura biroftica si alte active corporale								26.709
			71	01	30	Alte active fixe (inclusiv reparatii capitale)		10.000	5.000	10.000				23.113
			84			PLATI EFECTUATE IN ANII PRECEDENTI SI RECUPERATE IN ANUL CURENT								273
			85			Titlul XVIII PLATI EFECTUATE IN ANII PRECEDENTI SI RECUPERATE IN ANUL CURENT								
			85	01		Plati efectuate in anii precedenti si recuperate in anul curent				-487	-487	-487		-487
			85	01	01	Plati efectuate in anii precedenti si				-487	-487	-487		-487

Capi- tol	Sub- capi- tol	Pa- ra- graf	Gru- pa / Titlu	Ar- ti- col	Alh- ne- ar	Denumire indicator	Credite de angajament	Credite bugetare			Angajamente bugetare	Angajamente legale	Plati efectuate	Angajamente legale de platit	Cheltuieli efective
								anuale aprobate la finele perioadei de raportare	trimestriale definitive	3					
A						B	1	2	3	4	5	6	7=5-6	8	
6510						recuperate in anul curent (SF)									
						INVATAMANT	33.000	4.104.000	3.410.000	-487	-487	-487	338.584	2.378.221	
	01					CHELTUIELI CURENTE		4.071.000	3.377.000	4.071.000	2.766.394	2.427.810	338.584	2.378.221	
						TITLUL I CHELTUIELI DE PERSONAL		370.000	275.000	370.000	2.759.028	2.420.444	338.584	2.341.045	
						Cheltuieli salariale in bani		290.000	216.000	290.000	290.000	159.450	210.550	158.990	
						Salarii de baza		80.000	60.000	80.000	80.000	38.022	164.000	125.631	
						Fond pentru posturi ocupate prin cummul		32.000	24.000	32.000	32.000	15.534	41.978	43.193	
						Fond aferent platii cu ora		178.000	132.000	178.000	178.000	72.444	105.556	15.534	
						Contributii		80.000	59.000	80.000	80.000	33.450	46.550	66.904	
						Contributii de asigurari sociale de stat		60.000	43.000	60.000	60.000	26.210	33.990	26.133	
						Contributii de asigurari de somaj		2.000	2.000	2.000	2.000	486	1.514	492	
						Contributii de asigurari sociale de sanatate		15.000	11.000	15.000	15.000	6.552	8.448	6.533	
						Contributii de asigurari pentru accidente de munca si boli profesionale		1.000	1.000	1.000	1.000	202	798	201	
						Contributii pentru concedii si indemnizatii		2.000	2.000	2.000	2.000		2.000		
						TITLUL II BUNURI SI SERVICII		3.701.000	3.102.000	3.701.000	2.389.028	2.260.994	128.034	2.182.055	
						Bunuri si servicii		1.006.000	834.000	1.006.000	653.776	546.760	107.016	609.164	
						Furnituri de birou		48.000	42.000	48.000	17.752	17.752		16.494	
						Materiala pentru curatenie		40.000	35.000	40.000	11.908	11.245		11.350	
						Incalziri, iluminat si forta motrica		170.000	147.000	170.000	56.075	56.075		56.075	
						Apa, canal si salubritate		53.000	43.000	53.000	23.188	22.192		23.003	
						Carburanti si lubrifianti		18.500	16.500	18.500	7.792	7.299		8.628	
						Piese de schimb		1.000	1.000	1.000	81	81		81	

Capi- tol	Sub- capi- tol	Pa- ra- graf	Gru- pa / Titlu	Ar- ti- col	Al- te	Denumire indicator	Credite de angajament	Credite bugetare			Angajamente bugetare	Angajamente legale	Plati efectuate	Angajamente legale de platit	Cheltuii efective
								anuale aprobate la finele perioadei de raportare	trimestrale definitive						
A						B	1	2	3	4	5	6	7=5-6	8	
20	01	08				Posta, telecomunicatii, radio, tv, internet	29.000	29.000	26.000	29.000	13.525	13.525			14.626
20	01	09				Materiale si prestari de servicii cu caracter functional	177.000	177.000	134.000	177.000	79.121	79.102	19	83.289	
20	01	30				Alte bunuri si servicii pentru intretinere si functionare	469.500	469.500	389.500	469.500	444.334	339.489	104.845	395.618	
20	02					Reparatii curente	45.000	45.000	45.000	45.000	23.894	23.894		23.894	
20	03					Hrana	2.308.000	2.308.000	1.918.000	2.308.000	1.551.781	1.530.763	21.018	1.522.531	
20	03	01				Hrana pentru oameni	2.308.000	2.308.000	1.918.000	2.308.000	1.551.781	1.530.763	21.018	1.522.531	
20	05					Bunuri de natura obiectelor de inventar	270.000	270.000	243.000	270.000	136.783	136.783		5.250	
20	05	03				Lenjerie si accesorii de pat	6.000	6.000	6.000	6.000	1.140	1.140			
20	05	30				Alte obiecte de inventar	264.000	264.000	237.000	264.000	135.643	135.643		5.250	
20	06					Deplasari, deplasari, transferari	19.000	19.000	17.000	19.000	5.321	5.321		4.821	
20	06	01				Deplasari interne, deplasari, transferari	17.000	17.000	15.000	17.000	3.324	3.324		2.824	
20	06	02				Deplasari in strainatate	2.000	2.000	2.000	2.000	1.997	1.997		1.997	
20	11					Carti, publicatii si materiale documentare	11.000	11.000	11.000	11.000	17.473	17.473		14.395	
20	14					Protectia muncii	1.000	1.000	1.000	1.000	7.366	7.366		37.176	
20	30					Alte cheltuii	41.000	41.000	33.000	41.000	15.473	15.473		37.176	
20	30	01				Reclama si publicitate	5.000	5.000	5.000	5.000	1.400	1.400		1.400	
20	30	02				Protocol si reprezentare	2.000	2.000	2.000	2.000	600	600		600	
20	30	30				Alte cheltuii cu bunuri si servicii	34.000	34.000	26.000	34.000	7.366	7.366		7.366	
70						CHELTUIELI DE CAPITAL	33.000	33.000	33.000	33.000	7.366	7.366		37.176	
71						TITLUL X ACTIVE NEFINANCIARE	33.000	33.000	33.000	33.000	7.366	7.366		37.176	
71	01					Active fixe	33.000	33.000	33.000	33.000	7.366	7.366		37.176	
71	01	02				Masini, echipamente si mijloace de	33.000	33.000	33.000	33.000	7.366	7.366		37.176	

Capi- tol	Sub- capi- tol	Pa- ra- graf	Gr- pa / Titlu	Ar- ti- col	Al- ne- at	Denumire indicator	Credite de angajament	Credite bugetare			Angajamente bugetare	Angajamente legale	Pati efectuate	Angajamente legale de platit	Cheltuieli efective
								anuale aprobrate la finele perioadei de raportare	trimestriale definitive						
A							1	2	3	4	5	6	7=5-6	8	
						transport									
						Mobilier, aparatura brotică și alte active corporale	33.000	33.000	33.000	33.000	7.366	7.366	7.366	7.366	27.526
6710			71	01	03	CULTURA, RECREEREA ȘI RELIGIE									
						CHELTUIELI CURENTE	10.000	2.747.000	2.349.000	2.746.999	2.632.987	1.887.530	745.457	1.886.680	
						TITLUL I CHELTUIELI DE PERSONAL		2.737.870	2.339.870	2.737.870	2.629.348	1.886.451	742.897	1.857.943	
			10	01		Cheltuieli salariale în bani		2.000.000	1.655.000	2.000.000	2.000.000	1.403.666	596.334	1.377.531	
			10	01		Salarii de baza		1.675.000	1.361.000	1.675.000	1.675.000	1.148.877	526.123	1.149.109	
			10	01	01	Alte sporuri		20.000	930.000	20.000	20.000	7.794	12.206	7.794	
			10	01	06	Fond pentru posturi ocupate prin cumuli		20.000	16.000	20.000	20.000	7.794	12.206	7.794	
			10	01	10	Indemnizatii platite unor persoane din afara unitatii		390.000	370.000	390.000	390.000	310.956	70.044	310.956	
			10	01	13	Indemnizatii de delegare		5.000	5.000	5.000	5.000	78	4.922	78	
			10	01	16	Alocatii pentru locuinte		25.000	25.000	25.000	25.000	16.560	8.440	16.560	
			10	03		Contributii		325.000	294.000	325.000	325.000	254.789	70.211	228.422	
			10	03	01	Contributii de asigurari sociale de stat		234.000	217.000	234.000	234.000	189.806	44.194	171.888	
			10	03	02	Contributii de asigurari de somaj		10.000	9.000	10.000	10.000	4.552	5.448	4.108	
			10	03	03	Contributii de asigurari sociale de sanatate		60.000	50.000	60.000	60.000	47.347	12.653	42.733	
			10	03	04	Contributii de asigurari pentru accidente de munca și boli profesionale		8.000	6.000	8.000	8.000	3.552	4.448	3.208	
			10	03	06	Contributii pentru concedii și indemnizatii		13.000	12.000	13.000	13.000	9.532	3.468	6.985	
			20			TITLUL II BUNURI ȘI SERVICII		737.870	684.870	737.870	629.348	482.785	146.563	480.412	
			20	01		Bunuri și servicii		567.870	519.870	567.870	482.066	373.219	108.847	402.467	

Capi- tol	Sub- capi- tol	Pa- ra- graf	Titlu	Ar- ti- col	Alti- ne- at	Denumire indicator	Credite de angajament	Credite bugetare			Angajamente legale	Plati efectuate	Angajamente legale de plati	Cheltuieli efective
								anuale aprobate la finele perioadei de raportare	trimestriale definitive	Angajamente bugetare				
A						B	1	2	3	4	5	6	7=5-6	8
20	01	01				Furnituri de birou		26.000	25.000	26.000	19.117	12.314	6.803	16.637
20	01	02				Materiale pentru curatenie		5.000	5.000	5.000	2.395	2.395		2.263
20	01	03				Incalziri, iluminat si forta motrica		93.000	83.000	93.000	74.838	72.382	2.456	63.197
20	01	04				Apa, canal si salubritate		13.000	11.000	13.000	7.835	3.386	4.449	7.835
20	01	07				Transport		20.000	20.000	20.000	20.000	17.377	2.623	9.549
20	01	08				Posta, telecomunicatii, radio, tv, internet		34.000	29.000	34.000	27.256	25.327	1.929	25.326
20	01	09				Materiale si prestari de servicii cu caracter functional		73.000	71.000	73.000	56.243	54.600	1.643	25.013
20	01	30				Alte bunuri si servicii pentru intretinere si functionare		303.870	275.870	303.870	274.382	185.438	88.944	252.647
20	02					Reparatii curente		5.000	5.000	5.000				
20	05					Bunuri de natura obiectelor de inventar		65.000	63.000	65.000	63.242	25.526	37.716	
20	05	30				Alte obiecte de inventar		65.000	63.000	65.000	63.242	25.526	37.716	
20	06					Deplasari, detasari, transferari		17.000	17.000	17.000	9.553	9.553		9.553
20	06	01				Deplasari interne, detasari, transferari		15.000	15.000	15.000	8.179	8.179		8.179
20	06	02				Deplasari in strainatate		2.000	2.000	2.000	1.374	1.374		1.374
20	12					Consultanta si expertiza		1.000	1.000	1.000				
20	13					Pregatire profesionala		3.000	3.000	3.000	2.765	2.765		2.765
20	30					Alte cheltuieli		79.000	76.000	79.000	71.722	71.722		65.627
20	30	03				Prime de asigurare non-viata		15.000	15.000	15.000	14.899	14.899		14.899
20	30	30				Alte cheltuieli cu bunuri si servicii		64.000	61.000	64.000	56.823	56.823		50.728
71						CHELTUIELI DE CAPITAL		10.000	10.000	10.000	4.510	1.950	2.560	10.737
71	01					TITLUL X ACTIVE NEFINANCIARE		10.000	10.000	10.000	4.510	1.950	2.560	10.737
71	01	03				Active fixe		10.000	10.000	10.000	4.510	1.950	2.560	10.737
71	01	03				Mobilier, aparatura birouca si alte		10.000	10.000	10.000				10.737

Capi- tol	Sub- capi- tol	Pa- ra- graf	Gr- pa / Titlu	Ar- ti- col	Al- ne- al	Denumire indicator	Credite de angajament	Credite bugetare			Angajamente legale	Plati efectuate	Angajamente legale de plati	Cheltuieli efective
								1	2	3				
A							B							
						active corporale	10.000	10.000	10.000	10.000	4.510	1.950	2.560	10.737
84						PLATI EFECTUATE IN ANII PRECEDENTI SI RECUPERATE IN ANUL CURENT								
85						Titlul XVIII PLATI EFECTUATE IN ANII PRECEDENTI SI RECUPERATE IN ANUL CURENT	-870	-870	-870	-871	-871	-871		
85	01					Plati efectuate in anii precedenti si recuperate in anul curent	-870	-870	-870	-871	-871	-871		
						Plati efectuate in anii precedenti si recuperate in anul curent (SP)	-870	-870	-870	-871	-871	-871		
6810						ASIGURARI SI ASISTENTA SOCIALA	37.800	37.800	37.800	37.800	23.351	21.500	1.851	20.295
	01					CHELTUIELI CURENTE	37.800	37.800	37.800	37.800	23.351	21.500	1.851	20.295
	20					TITLUL II BUNURI SI SERVICII	37.800	37.800	37.800	37.800	23.351	21.500	1.851	20.295
	20	03				Hrana	37.800	37.800	37.800	37.800	23.351	21.500	1.851	20.295
	20	03	01			Hrana pentru oameni	37.800	37.800	37.800	37.800	23.351	21.500	1.851	20.295
8310						AGRICULTURA, SILVICULTURA, SI VANATOARE	9.060	9.060	9.060	9.060				
	01					CHELTUIELI CURENTE	9.060	9.060	9.060	9.060				
	20					TITLUL II BUNURI SI SERVICII	9.060	9.060	9.060	9.060				
	20	01				Bunuri si servicii	9.060	9.060	9.060	9.060				
	20	01	30			Alte bunuri si servicii pentru intretinere si functionare	9.060	9.060	9.060	9.060				
8710						ALTE ACTIUNI ECONOMICE	3.000	3.000	3.000	3.000				
	01					CHELTUIELI CURENTE	3.000	3.000	3.000	3.000				
	20					TITLUL II BUNURI SI SERVICII	3.000	3.000	3.000	3.000				
	20	05				Bunuri de natura obiectelor de inventar	3.000	3.000	3.000	3.000				



Capi- tol	Sub- capi- tol	Pa- ra- graf	Gra- pa / Titlu	Ar- ti- col	Ali- ne- at	Denumire indicator	Credite de angajament	Credite bugetare			Angajamente bugetare	Angajamente legale	Plati efectuate	Angajamente legale de plati	Cheltuieli efective
								anuale aprobrate la finele perioadei de raportare	trimestriale definitive						
A						B	1	2	3	4	5	6	7=5-6	8	
20 05 30						Alte obiecte de inventar		3.000	3.000	3.000					

Conducatorul institutiei,

Conducatorul compartimentului
financiar-contabil

CONTUL DE EXECUTIE AL BUGETULUI LOCAL - VENITURI
SECTIUNEA DE FUNCTIONARE
 30.09.2014

Capi- tol	Sub- capi- tol	Pa- ra- graf/Titu- lu	Gr-u- pa / fi- col	Ar- ti- col	Ali- ne- at	Denumire indicator	Prevederi bugetare anuale aprobrate la finele perioadei de raportare	Prevederi bugetare trimestriale cumulate	Drepturi constatate					Pag- i - lei-
									Total, din care:	din anii precedenti	din anul curent	Incasari realizate	Singeri pe alte cai decat incasari	
A							1	2	3=4+5	4	5	6	7	8=3-6-7
0001	02					TOTAL VENITURI-BUGET LOCAL	170.667.410	136.038.460	147.063.418	18.900.203	128.163.215	119.918.218	503.601	26.641.599
0002						I. VENITURI CURENTE	170.245.410	135.784.460	147.020.687	18.900.203	128.120.484	119.875.487	503.601	26.641.599
0003						A. VENITURI FISCALE	178.151.860	142.118.680	133.935.480	8.814.736	125.120.744	120.223.966	483.916	13.227.598
0004						A.1. IMPOZIT PE VENIT, PROFIT SI CASTIGURI DIN CAPITAL	62.227.430	50.229.310	35.880.289		35.880.289	35.880.289		
0005						A.1.1 IMPOZIT PE VENIT, PROFIT SI CASTIGURI DIN CAPITAL DE LA PERSOANE JURIDICE	1.000.000	750.000	736.179		736.179	736.179		
0102	01					IMPOZIT PE PROFIT	1.000.000	750.000	736.179		736.179	736.179		
						Impozit pe profit de la agentii economice	1.000.000	750.000	736.179		736.179	736.179		
0300	02					A.1.2 IMPOZIT PE VENIT, PROFIT SI CASTIGURI DIN CAPITAL DE LA PERSOANE FIZICE	61.227.430	49.479.310	35.144.110		35.144.110	35.144.110		
0302	18					IMPOZIT PE VENIT	760.000	615.000	522.119		522.119	522.119		
						Impozitul pe veniturile din transferul preparatiilor imobiliare din patrimoniul personal	760.000	615.000	522.119		522.119	522.119		
0402	01					COTE SI SUME DEFALCATE DIN IMPOZITUL PE VENIT	60.467.430	48.864.310	34.621.991		34.621.991	34.621.991		
	04					Cote defalcate din impozitul pe venit Suma alocata din cotele defalcate din impozitul pe venit pentru echilibrarea bugetelor locale	59.681.430	48.274.310	34.048.041		34.048.041	34.048.041		
0700	02					A3 IMPOZITE SI TAXE PE PROPRIETATE	26.309.500	20.864.500	25.547.642		25.547.642	25.547.642		
0702	01					IMPOZIT SI TAXA PE CLADIRI	26.309.500	20.864.500	25.547.642		25.547.642	25.547.642		
						Impozit si taxa pe cladiri	19.952.500	15.419.500	19.082.046		19.082.046	19.082.046		

Capi- tol	Sub- capi- tol	Pa- ra- gra- ful	Gr- pa / Titlu	Ar- ti- col	Ali- ne- ar	Denumire indicator	Prevederi anuale aprobate la finele perioadei de raportare	Prevederi bugetare trimestriale cumulate	Drepturi constatate			Incasari realizate	Singeri de alte cai decat incasari	Drepturi constatate de incasat		
									Total, din care:	din anii precedenti	din anul current					
A									1	2	3=4+5	4	5	6	7	8=3-6-7
0702	01					Impoziti pe cladiri de la persoane fizice	7.755.000	5.993.200	7.953.421	2.533.174	5.420.247	4.564.518	2.115	3.386.788		
	02					Impoziti si taxa pe cladiri de la persoane juridice	12.197.500	9.426.308	11.128.625	1.797.887	9.330.738	7.179.090	341.514	3.608.021		
	02					Impoziti si taxa pe teren	4.922.000	4.014.000	4.977.394	1.545.543	3.431.851	2.746.876	22.747	2.207.771		
	01					Impoziti pe terenuri de la persoane fizice	2.031.000	1.656.200	2.641.098	1.250.787	1.390.311	1.133.383	1.134	1.506.581		
	02					Impoziti si taxa pe teren de la persoane juridice	2.434.000	1.985.000	1.895.088	146.232	1.748.856	1.358.438	21.574	515.076		
	02					Impozitul pe terenul extravilan	457.000	372.800	441.208	148.524	292.684	255.055	39	186.114		
	03					Taxe judiciare de timbru si alte taxe de timbru	1.433.000	1.431.000	1.488.202	15.859	1.472.343	1.479.901		8.301		
1000	02					A4 IMPOZITE SI TAXE PE BUNURI SI SERVICII	89.599.930	71.009.870	72.491.152	2.921.557	69.569.595	68.357.098	117.540	4.016.514		
1102						SUME DEFALCATE DIN TVA	80.305.930	63.260.120	62.458.182		62.458.182	62.458.182				
	02					Sume defalcate din taxa pe valoarea adaugata pentru finantarea cheltuielilor descentralizate la nivelul comunelor, oraselor, municipiilor, sectoarelor si Municipiului Bucuresti	79.747.810	62.770.000	61.973.064		61.973.064	61.973.064				
	05					Sume defalcate din taxa pe valoarea adaugata pentru drumuri	25.000	25.000	20.000		20.000	20.000				
	06					Sume defalcate din taxa pe valoarea adaugata pentru echilibrarea bugetelor locale	533.120	465.130	465.118		465.118	465.118				
1202						ALTE IMPOZITE SI TAXE GENERALE PE SI SERVICII	156.000	130.000	180.920	128.923	51.997	63.751		117.169		


Capi- tol	Sub- capi- tol	Pa- ra- gra- ful/Titu- lul	Ar- ti- col	Ali- ne- at	Denumire indicator	Prevederi bugetare anuale aprobaate la finele perioadei de raportare	Prevederi bugetare trimestriale cumulate	Depturi constatate			Incasari realizate	Singeri de alte cai decat incasari	Depturi constatate de incasat
								Total, din care:	din anii precedenti	din anul curent			
								3=4+5	4	5	6	7	8=3-6-7
1202	07				Taxe hoteliere	156.000	130.000	180.920	128.923	51.997	63.751		117.169
1502					TAXE PE SERVICII SPECIFICE	33.000	33.000	45.483	4.256	41.227	27.343		18.140
	01				Impozit pe spectacole	33.000	33.000	45.483	4.256	41.227	27.343		18.140
1602					TAXE PE UTILIZAREA BUNURILOR, AUTORIZAREA UTILIZARII BUNURILOR SAU PE DESEAFURAREA DE ACTIVITATI	9.105.000	7.586.750	9.806.567	2.788.378	7.018.189	5.807.822		3.881.205
	02				Impozit pe mijloacele de transport	7.949.000	6.491.000	8.037.293	2.669.286	5.368.007	4.199.497		3.723.746
	01				Impozit pe mijloacele de transport deținute de persoane fizice*)	4.840.000	3.952.000	5.705.191	2.385.721	3.319.470	2.556.954		3.143.503
	02				Impozit pe mijloacele de transport deținute persoane de juridice*)	3.109.000	2.539.000	2.332.102	283.565	2.048.537	1.642.543		580.243
	03				Taxe si tarile pentru eliberarea de licente si autorizatii de functionare	1.018.000	980.750	1.615.712	98.896	1.516.816	1.483.670		130.758
	50				Alte taxe pe utilizarea bunurilor, autorizarea utilizarii bunurilor sau pe desfasurare de activitati	138.000	115.000	153.562	20.196	133.366	124.655		26.701
1800	02				A6. ALTE IMPOZITE SI TAXE FISCALE	15.000	15.000	16.397	716	15.681	16.194		203
1802					ALTE IMPOZITE SI TAXE FISCALE	15.000	15.000	16.397	716	15.681	16.194		203
	50				Alte impozite si taxe	15.000	15.000	16.397	716	15.681	16.194		203
2900	02				C. VENITURI NEFISCALE	-7.906.450	-6.334.220	13.085.207	10.085.467	2.999.740	-348.479		19.685
3000					C1. VENITURI DIN PROPRIETATE	6.496.410	5.349.410	6.526.500	1.500.623	5.025.877	3.236.882		3.277.777
3002					VENITURI DIN PROPRIETATE	6.496.410	5.349.410	6.526.500	1.500.623	5.025.877	3.236.882		3.277.777
	05				Venituri din concesiuni si inchirieri	5.854.000	4.778.000	5.867.114	1.336.963	4.530.151	2.827.769		3.028.391
	30				Alte venituri din concesiuni si inchirieri de catre institutiile publice	5.854.000	4.778.000	5.867.114	1.336.963	4.530.151	2.827.769		3.028.391
	08				Venituri din dividende	15.410	15.410	15.415	1.336.963	15.415	2.827.769		10.954

Capi- tol	Sub- capi- tol	Pa- ra- graf	Titlu	Ar- ti- col	Ali- ne- at	Denumire indicator	Prevederi bugetare anuale aprobaate la finele perioadei de raportare	Prevederi bugetare trimestriale cumulate	Drepturi constatate					Incasari realizate	Singeri pe alte cai decat incasari	Drepturi constatate de incasat			
									Total, din care:	din ani precedenti	din anul curent	3=4+5	4				5	6	7
A						B						1	2						8
3002	02					Venituri din dividende de la alti plattori	15.410	15.410											
	02					Dividende de virat catre societatile si companiile nationale si societatile cu capital majoritar de stat	627.000	556.000	15.415	163.660	480.311	393.698	887	249.386					
	03						-14.402.860	-11.683.630	6.558.707	8.584.844	-2.026.137	-3.585.361	7.844	10.136.224					
3300	02					C2. VANZARI DE BUNURI SI SERVICII													
3302	02					VENITURI DIN PRESTARI DE SERVICII SI ALTE ACTIVITATI	1.133.000	855.000	878.044	142.976	735.068	734.055	880	143.109					
	08					Venituri din prestari de servicii	990.000	740.000	728.414	728.414	728.414	728.414							
	28					Venituri din recuperarea cheltuielilor de judecata, imputatii si despagubiri	143.000	115.000	149.630	142.976	6.654	5.641	880	143.109					
3402						VENITURI DIN TAXE ADMINISTRATIVE, ELIBERARI PERMISE	1.055.000	860.000	707.768	707.768	707.768	707.768							
	02					Taxe extrajudiciare de timbru	1.055.000	860.000	707.768	707.768	707.768	707.768							
3502	01					AMENZI, PENALITATI SI CONFISCARI	10.890.000	9.112.600	12.306.460	8.435.603	3.870.857	2.360.422	6.914	9.939.124					
	02					Venituri din amenzi si alte sanctiuni aplicate potrivit dispozitiilor legale	10.875.000	9.097.600	12.290.025	8.433.346	3.856.679	2.345.128	6.914	9.937.983					
	02					Venituri din amenzi si alte sanctiuni aplicate de catre alte institutii de specialitate	10.875.000	9.097.600	12.290.025	8.433.346	3.856.679	2.345.128	6.914	9.937.983					
	02					Penalitati pentru nedepunere sau depunere cu intarziere declaratiei de impozite si taxe	2.000	2.000	3.097	2.257	840	1.956	1.141						
3602	50					Alte amenzi, penalitati si confiscari DIVERSE VENITURI	13.000	13.000	13.338	13.338	13.338	13.338							
							862.000	722.000	792.523	6.265	786.258	738.482	50	53.991					



Capi- tol	Sub- capi- tol	Pa- ra- gra- ful	Cru- pa / Titlu	Ar- ti- col	Ali- ne- ar	Denumire indicator	Prevederi anuale aprobaate la finele perioadei de raportare	Prevederi anuale aprobaate la finele perioadei de raportare	Drepturi constatate			Incasari realizate	Stingeri pe alte cai decat incasari	Drepturi constatate de incasat
									Total, din care:	din anii precedenti	din anul curent			
A						B	1	2	3=4+5	4	5	6	7	8=3-6-7
4202	01					de functionare a bugetului local	130.000	65.000						

Conducatorul institutiei,



Conducatorul compartimentului
financiar-cofinabil

CONTUL DE EXECUTIE AL BUGETULUI LOCAL - CHELTUIELI
SECTIUNEA DE FUNCTIONARE
30.09.2014

Capi- tol	Sub- capi- tol	Pa- ra- graf	Gra- pa / Titlu	Ar- ti- col	Alf- ne- al	Denumire indicator	Credite de angajament	Credite bugetare			Angajamente bugetare	Angajamente legale	Plati efectuate	Angajamente legale de plati	Cheltuieli efective
								anuale aprobrate la finele perioadei de raportare	trimestriale definitive						
A							B	1	2	3	4	5	6	7=5-6	8
5002						TOTAL CHELTUIELI									
						CHELTUIELI CURENTE		170.667.410	136.028.460	167.912.090	146.066.514	119.609.124	26.457.390	113.212.435	
						TITLUL I CHELTUIELI DE PERSONAL		166.701.280	133.179.170	164.047.279	143.328.391	116.870.901	26.457.390	113.212.435	
						TITLUL II BUNURI SI SERVICII		85.648.000	69.974.550	85.648.000	85.413.000	67.391.882	18.021.118	67.021.044	
						TITLUL III DOBANZI		63.471.280	51.488.620	63.471.279	47.877.022	40.181.555	7.695.467	36.901.098	
						TITLUL IV SUBVENTII		1.250.000	1.025.000	1.250.000	954.040	954.040		954.040	
						TITLUL V FONDURI DE REZERVA		6.500.000	5.075.000	6.500.000	3.756.126	3.756.126		3.756.126	
						TITLUL VI TRANSFERURI INTRE UNITATI ALE ADMINISTRATIEI PUBLICE		2.654.000							
						TITLUL VII ALTE TRANSFERURI		2.300.000	1.975.000	2.300.000	1.613.500	1.613.500		1.613.500	
						TITLUL VIII ASISTENTA SOCIALA		1.750.000	1.313.000	1.750.000	969.969	969.969		969.969	
						TITLUL IX ALTE CHELTUIELI		3.078.000	2.318.000	3.078.000	2.713.179	1.972.374		1.965.203	
						OPERATIUNI FINANCIARE		50.000	50.000	50.000	31.455	31.455		31.455	
						TITLUL XIV RAMBURSARI DE CREDITE		4.506.000	3.389.160	4.506.000	3.379.412	3.379.412		3.379.412	
						PLATI EFECTUATE IN ANII PRECEDENTI SI RECUPERATE IN ANUL CURENT		4.506.000	3.389.160	4.506.000	3.379.412	3.379.412		3.379.412	
						Titlu XVIII PLATI EFECTUATE IN ANII PRECEDENTI SI RECUPERATE IN ANUL CURENT		-539.870	-539.870	-641.189	-641.189	-641.189		-641.189	
5100	02					Partea I-a SERVICII PUBLICE GENERALE AUTORITATI PUBLICE SI ACTIUNI EXTERNE		-539.870	-539.870	-641.189	-641.189	-641.189		-641.189	
5102						CHELTUIELI CURENTE		23.074.360	17.821.050	22.419.435	19.665.886	14.963.972	4.701.914	13.206.698	
						TITLUL I CHELTUIELI DE PERSONAL		15.410.330	12.199.650	15.409.433	13.549.201	10.217.262	3.331.939	10.485.758	
						Chehluichi salariale in bani		15.859.070	12.665.620	15.859.070	14.016.068	10.684.129	3.331.939	10.485.758	
						Salarii de baza		7.399.000	5.585.550	7.399.000	7.399.000	5.138.005	2.260.995	5.136.548	
						Sporuri pentru conditii de munca		5.862.000	4.394.350	5.862.000	5.862.000	3.993.435	1.868.565	4.070.926	
								4.793.000	3.587.000	4.793.000	4.793.000	3.278.392	1.514.608	3.304.203	
								205.000	154.000	205.000	205.000	127.042	77.958	126.377	

Capi- tol	Sub- capi- tol	Pa- ra- graf	Gra- pa / Titlu	Ar- ti- col	Alti- ne- at	Denumire indicator	Credite de angajament	Credite bugetare			Angajamente bugetare	Angajamente legale	Plati efectuate	Angajamente legale de platit	Chetuti efective
								anuale aprobate la finele perioadei de raportare	trimestriale definitive	2					
A						B									
10	01	06				Alte sporuri	1								
10	01	12				Indemnizatii platile unor persoane din afara unitatii	2								
10	01	13				Indemnizatii de delegare	2	5.000	3.900	5.000	5.000	2.781	2.219	2.478	
10	01	30				Alte drepturi salariale in bani	2	173.000	131.000	173.000	173.000	115.805	57.195	115.325	
10	03					Contributii	2	10.000	8.450	10.000	10.000	689	9.311	702	
10	03	01				Contributii de asigurari sociale de stat	2	676.000	510.000	676.000	676.000	468.726	207.274	521.841	
10	03	02				Contributii de asigurari sociale de stat	2	1.537.000	1.191.200	1.537.000	1.537.000	1.144.570	392.430	1.065.622	
10	03	02				Contributii de asigurari de somaj	2	1.154.000	889.000	1.154.000	1.154.000	871.498	282.502	801.720	
10	03	03				Contributii de asigurari sociale de sanatate	2	28.000	22.400	28.000	28.000	20.612	7.388	19.000	
10	03	04				Contributii de asigurari pentru accidente de munca si boli profesionale	2	298.000	235.000	298.000	298.000	224.435	73.565	206.349	
10	03	06				Contributii pentru concedii si indemnizatii	2	9.000	7.200	9.000	9.000	6.283	2.717	5.780	
20						TITLUL II BUNURI SI SERVICII		48.000	37.600	48.000	48.000	21.742	26.258	32.773	
20	01					Bunuri si servicii		8.460.070	7.080.070	8.460.070	8.460.070	5.546.124	1.970.944	5.349.210	
20	01	01				Furnituri de birou		5.724.000	4.496.000	5.724.000	5.071.076	4.336.663	734.413	3.937.730	
20	01	02				Materiale pentru curatenie		95.000	80.000	95.000	56.830	42.177	14.653	39.111	
20	01	03				Incalzit, iluminat si forta motrica		13.000	12.000	13.000	5.151	3.324	1.827	5.496	
20	01	04				Apa, canal si salubritate		230.000	190.000	230.000	140.828	134.140	6.688	94.345	
20	01	05				Carburanti si lubrifianti		80.000	65.000	80.000	22.806	16.408	6.598	9.976	
20	01	06				Piese de schimb		30.000	23.000	30.000	18.673	18.673	3.963	18.673	
20	01	07				Transport		10.000	10.000	10.000	3.963	3.963			
20	01	08				Posta, telecomunicatii, radio, tv, internet		5.000	5.000	5.000	3.875	3.875		81	
								330.000	280.000	330.000	270.895	238.749	32.146	207.551	

Capi- tol	Sub- capi- tol	Pa- ra- graf	Gru- pa / Titlu	Ar- ti- col	Al- ne- at	Denumire indicator	Credite de angajament	Credite bugetare		Angajamente bugetare	Angajamente legale	Plati efectuate	Angajamente legale de plati	Cheltuieli efective
								anuale aprobrate la finele perioadei de raportare	trimestriale definitive					
A						B	1	2	3	4	5	6	7=5-6	8
						PRECEDENTI SI RECUPERATE IN ANUL CURENT								
	85	01				Plati efectuate in anii precedenti si recuperate in anul curent	-465.970	-465.970	-466.867	-466.867	-466.867	-466.867	-466.867	
	85	01				Plati efectuate in anii precedenti si recuperate in anul curent (SF)	-465.970	-465.970	-466.867	-466.867	-466.867	-466.867	-466.867	
5402						ALTE SERVICII PUBLICE GENERALE								
	01					CHELTUIELI CURENTE	8.401.030	4.586.400	5.747.002	5.157.555	3.787.580	1.569.975	3.761.326	
	10	01				TITLUL I CHELTUIELI DE PERSONAL	8.379.200	4.591.200	5.725.200	5.162.383	3.792.408	1.569.975	3.761.326	
	10	01				Cheltuieli salariale in bani	4.210.000	3.323.000	4.210.000	4.210.000	3.003.343	1.206.657	3.052.306	
	10	01				Salarii de baza	3.271.000	2.567.000	3.271.000	3.271.000	2.303.320	967.680	2.296.327	
	10	01				Salarii de baza	2.622.000	2.058.000	2.622.000	2.622.000	1.860.703	761.297	1.872.629	
	10	01				Sporuri pentru conditii de munca	119.000	93.000	119.000	119.000	80.658	38.342	81.955	
	10	01				Indemnizatii platile unor persoane din afara unitatii	2.000	2.000	2.000	2.000	133	1.867	133	
	10	01				Indemnizatii de delegare	2.000	2.000	2.000	2.000		2.000		
	10	01				Alte drepturi salariale in bani	526.000	412.000	526.000	526.000	361.826	164.174	441.620	
	10	03				Contributii	939.080	756.000	939.000	939.000	700.023	238.977	655.969	
	10	03				Contributii de asigurari sociale de stat	688.000	546.000	688.000	688.000	522.143	165.857	495.806	
	10	03				Contributii de asigurari de somaj	17.000	15.000	17.000	17.000	12.469	4.531	11.600	
	10	03				Contributii de asigurari sociale de sanatate	171.000	136.000	171.000	171.000	133.037	37.963	134.562	
	10	03				Contributii de asigurari pentru accidente de munca si boli profesionale	6.000	6.000	6.000	6.000	4.329	1.671	3.772	
	10	03				Contributii pentru concedii si indemnizatii	57.000	53.000	57.000	57.000	28.045	28.955	20.229	

54.02 SF

Capi- toi	Sub- capi- toi	Pa- ra- graf	Gru- pa / Titlu	Ar- ti- col	Alf- ne- at	Denumire indicator	Credite de angajament	Credite bugetare			Angajamente bugetare	Angajamente legale	Plati efectuate	Angajamente legale de plati	Cheltuieli efective
								anuale aprobate la finele perioadei de raportare	trimestriale definitive						
A						B									
20						TITLUL II BUNURI SI SERVICII	1	2	3	4	5	6	7=5-6	8	
20	01					Bunuri si servicii	1.473.200	1.226.200	1.473.200	911.340	748.022	163.318	667.977		
20	01	01				Furnituri de birou	1.096.200	894.200	1.096.200	695.773	536.453	159.320	474.439		
20	01	02				Materiale pentru curatenie	46.000	38.000	46.000	30.324	27.634	2.690	22.173		
20	01	03				Incalziri, iluminat si forta motrica	2.000	2.000	2.000	159	159		159		
20	01	04				Apa, canal si salubritate	131.000	109.000	131.000	75.733	75.733		60.043		
20	01	05				Carburanti si lubrifianti	22.000	18.000	22.000	10.209	10.209		5.564		
20	01	08				Posta, telecomunicatii, radio, tv, internet	13.800	11.000	13.000	6.770	6.770		6.140		
20	01	09				Materiale si prestari de servicii cu caracter functional	410.000	330.000	410.000	273.806	183.142	90.664	166.437		
20	01	30				Alte bunuri si servicii pentru intretinere si functionare	9.000	8.000	9.000	1.262	171	1.091	1.262		
20	02					Reparatii curente	463.200	378.200	463.200	297.510	222.635	64.875	212.661		
20	05					Bunuri de natura obiectelor de inventar	40.000	32.000	40.000						
20	05	30				Alte obiecte de inventar	45.000	38.000	45.000	18.558	18.558				
20	06					Deplasari, detasari, transferari	45.000	38.000	45.000	18.558	18.558				
20	06	01				Deplasari interne, detasari, transferari	14.000	14.000	14.000	2.063	2.063		2.063		
20	11					Carti, publicatii si materiale documentare	14.000	14.000	14.000	2.063	2.063		2.063		
20	13					Pregatire profesionala	1.000	1.000	1.000						
20	30					Alte cheltuieli	15.000	11.000	15.000	700	700		700		
20	30	03				Prime de asigurare non-viata	262.000	236.000	262.000	194.246	190.248	3.998	190.775		
20	30	04				Chirii	6.000	5.000	6.000	2.664	2.664		2.664		
20	30	09				Executarea silita a creanțelor bugetare	18.000	15.000	18.000	18.000	15.000	3.000	15.000		
20	30	30				Alte cheltuieli cu bunuri si servicii	10.000	10.000	10.000	2.132	1.760	372	1.760		
							228.000	206.000	228.000	171.450	170.824	626	171.351		

Capi- tol	Sub- capi- tol	Pa- ra- graf	Titlu	Ar- ti- col	An- at	Denumire indicator	Credite de angajament	Credite bugetare			Angajamente bugetare	Angajamente legale	Plati efectuate	Angajamente legale de plati	Cheltuieli efective
								anuale aprobat la finele perioadei de raportare	trimestriale definitive						
A						B									
50						TITLUL V FONDURI DE REZERVA	1	2	3	4	5	6	7=5-6	8	
50				04		Fond de rezerva bugetara la dispozitia autoritatilor locale		2.654.000							
57						TITLUL VIII ASISTENTA SOCIALA		2.654.000							
57				02		Ajutoare sociale		42.000	42.000	42.000	41.043	41.043		41.043	
57				02	01	Ajutoare sociale in numerar		42.000	42.000	42.000	41.043	41.043		41.043	
79						OPERATIUNI FINANCIARE		42.000	42.000	42.000	41.043	41.043		41.043	
81						TITLUL XIV RAMBURSARI DE CREDITE		26.630		26.630					
81				02		Rambursari de credite interne		26.630		26.630					
81				02	05	Rambursari de credite aferente datoriei publice interne locale		26.630		26.630					
84						PLATI EFECTUATE IN ANII PRECEDENTI SI RECUPERATE IN ANUL CURENT									
85						TITLUL XVIII PLATI EFECTUATE IN ANII PRECEDENTI SI RECUPERATE IN ANUL CURENT									
85				01		Plati efectuate in anii precedenti si recuperate in anul curent		-4.800	-4.800	-4.828	-4.828	-4.828		-4.828	
85				01	01	Plati efectuate in anii precedenti si recuperate in anul curent (SF)		-4.800	-4.800	-4.828	-4.828	-4.828		-4.828	
5502						TRANZACTII PRIVIND DATORIA PUBLICA SI IMPRUMUTURI									
01						CHELTUIELI CURENTE		1.263.000	1.035.000	1.263.000	959.130	959.130		959.614	
20						TITLUL II BUNURI SI SERVICII		1.263.000	1.035.000	1.263.000	959.130	959.130		959.614	
20						Comisioane si alte costuri aferente imprumuturilor		13.000	10.000	13.000	5.090	5.090		5.574	

Capi- tol	Sub- capi- tol	Pa- ra- graf	Gra- pa / Titlu col	Ar- ti- col	Ali- ne- at	Denumire indicator	Credite de angajament	Credite bugetare			Angajamente bugetare	Angajamente legale	Plati efectuate	Angajamente legale de platit	Cheltuieli efective
								anuale aprobat la finele perioadei de raportare	trimestriale definitive						
A						B									
20	24	01				Comisioane si alte costuri aferente imprunaturilor externe	1								
	20	24	02			Comisioane si alte costuri aferente imprunaturilor interne	2	1.000	1.000	1.000	1.000	500	500	7=5-6	661
	30	01				TITLUL III DOBANZI	3	12.000	9.000	12.000	4.590	4.590			4.913
	30	01				Dobanzi aferente datoriei publice interne	4	1.250.000	1.025.000	1.250.000	954.040	954.040			954.040
	30	01				Dobanzi aferente datoriei publice interne directe	5	1.085.000	880.000	1.085.000	825.224	825.224			825.224
	30	02				Dobanzi aferente datoriei publice externe	6	1.085.000	880.000	1.085.000	825.224	825.224			825.224
	30	02	01			Dobanzi. aferente datoriei publice externe directe	7	165.000	145.000	165.000	128.816	128.816			128.816
	6000	02				Partea II-a APARARE, ORDINE PUBLICA SI SIGURANTA NATIONALA	8	165.000	145.000	165.000	128.816	128.816			128.816
	6102	01				ORDINE PUBLICA SI SIGURANTA NATIONALA CHELTUIELI CURENTE		160.000	132.000	160.000	96.159	67.084	29.075		54.578
		20				TITLUL II BUNURI SI SERVICII		160.000	132.000	160.000	96.159	67.084	29.075		54.578
		20	01			Bunuri si servicii		160.000	132.000	160.000	96.159	67.084	29.075		54.578
		20	01	03		Incalziri, iluminari si forta motrica		135.000	110.000	135.000	88.649	66.484	22.165		54.578
		20	01	08		Posta, telecomunicatii, radio, tv, internet		2.000	2.000	2.000	15	15			15
		20	01	30		Alte bunuri si servicii pentru intretinere si functionare		10.000	9.000	10.000	7.654	6.073	1.581		6.102
		20	02			Reparatii curente		123.000	99.000	123.000	80.980	60.396	20.584		48.461
		20	05			Bunuri de natura obiectelor de inventar		10.000	10.000	10.000					
		20	05	30		Alte obiecte de inventar		15.000	12.000	15.000	7.510	600	6.910		6.910
		20	05	30				15.000	12.000	15.000	7.510	600	6.910		6.910

Capi- tol	Sub- capi- tol	Pa- ra- graf	Cru- pa / Titlu col	Ar- ti- col	Alti- ne- at	Denumire indicator	Credite de angajament	Credite bugetare		Angajamente bugetare	Angajamente legale	Plati efectuate	Angajamente legale de plati	Cheltuieli efective	
								anuale aprobate la finele perioadei de raportare	trimestriale definitive						
A							B	1	2	3	4	5	6	7=5-6	8
6500	02					Partea III-a-CHELTUIELI SOCIAL-CULTURALE									
6502						INVATAMANT	101.266.530	81.540.900	101.179.363	91.765.164	74.954.996	16.810.168	72.551.061		
	01					CHELTUIELI CURENTE	79.571.450	63.379.460	79.487.599	74.154.311	60.776.853	13.377.458	59.629.375		
	10					TITLUL I CHELTUIELI DE PERSONAL	77.698.480	61.862.300	77.698.480	72.721.066	59.343.608	13.377.458	59.629.375		
	10	01				Cheltuieli salariale in bani	64.698.000	53.473.000	64.698.000	64.463.000	52.544.805	11.918.195	52.068.435		
	10	01	01			Salarii de baza	50.481.240	41.540.800	50.481.240	50.481.240	41.071.109	9.410.131	40.810.357		
	10	01	05			Sporuri pentru conditii de munca	47.346.850	39.084.430	47.346.850	47.346.850	38.760.921	8.585.929	38.765.792		
	10	01	06			Alte sporuri	8.530	7.530	8.530	8.530	4.798	3.732	5.341		
	10	01	10			Fond pentru posturi ocupate prin cumuli	236.450	185.580	236.450	236.450	139.968	96.482	140.000		
	10	01	11			Fond aferent platii cu ora	5.620	5.620	5.620	5.620	1.588	4.032	2.116		
	10	01	30			Alte drepturi salariale in bani	2.845.940	2.240.340	2.845.940	2.845.940	2.158.851	687.089	1.897.108		
	10	02				Cheltuieli salariale in natura	37.850	17.300	37.850	37.850	4.983	32.867			
	10	02	05			Transportul la si de la locul de munca	235.000	162.000	235.000	235.000					
	10	03				Contributii	235.000	162.000	235.000	235.000					
	10	03	01			Contributii de asigurari sociale de stat	13.981.760	11.770.200	13.981.760	13.981.760	11.473.696	2.508.064	11.258.078		
	10	03	02			Contributii de asigurari de somaj	10.285.530	8.668.960	10.285.530	10.285.530	8.571.327	1.714.203	8.520.497		
	10	03	03			Contributii de asigurari sociale de sanatate	277.660	224.200	277.660	277.660	196.586	81.074	196.227		
	10	03	04			Contributii de asigurari pentru accidente de munca si boli profesionale	2.623.880	2.189.400	2.623.880	2.623.880	2.134.526	489.354	2.122.248		
	10	03	06			Contributii pentru concedii si indemnizatii	127.390	101.260	127.390	127.390	79.723	56.667	70.134		
	20					TITLUL II BUNURI SI SERVICII	667.300	586.380	667.300	667.300	500.534	166.766	348.972		
	20	01				Bunuri si servicii	12.950.480	8.339.300	12.950.480	12.950.480	6.767.348	1.459.263	7.529.485		
	20	01	01			Furnituri de birou	8.596.660	5.397.350	8.596.660	8.596.660	5.094.224	168.716	5.112.068		
							77.070	38.400	77.070	77.070	28.377	2.319	33.334		

Capi- tol	Sub- capi- tol	Pa- ra- graf	Titu- lu	Ar- ti- col	Ali- ne- at	Denumire indicator	Credite de angajament	Credite bugetare		Angajamente bugetare	Angajamente legale	Plati efectuate	Angajamente legale de plati	Cheltuieli efective
								anuale aprobate la finele perioadei de raportare	trimestriale definitive					
A						B	1	2	3	4	5	6	7=5-6	8
20	01	02				Materiale pentru curatenie		133.730	69.450	133.730	64.566	60.899	3.667	57.197
20	01	03				Incalziri, iluminat si forta motrica		4.734.460	3.106.350	4.734.460	3.055.165	3.046.399	8.766	2.970.119
20	01	04				Apa, canal si salubritate		1.671.110	1.059.420	1.671.110	1.060.430	989.721	70.709	999.643
20	01	05				Carburanti si lubrifianti		47.100	26.100	47.100	24.486	24.136	350	26.220
20	01	06				Piese de schimb		3.500	500	3.500	143	143		143
20	01	08				Posta, telecomunicatii, radio, tv, internet		219.580	153.580	219.580	146.443	137.731	8.712	141.111
20	01	09				Materiale si prestari de servicii cu caracter functional		199.180	92.880	199.180	87.234	83.341	3.893	92.723
20	01	30				Alte bunuri si servicii pentru intretinere si functionare		1.510.930	850.670	1.510.930	793.777	723.477	70.360	789.578
20	02					Reparatii curente		3.996.000	2.676.630	3.996.000	2.739.035	1.527.859	1.211.176	2.168.662
20	05					Bunuri de natura obiectelor de inventar		35.500	35.500	35.500	9.654	9.654		33.773
20	05	03				Lenziere si accesorii de pat		840	840	840	840	840		
20	05	30				Alte obiecte de inventar		34.660	34.660	34.660	8.814	8.814		33.773
20	06					Deplasari, deplasari, transferari		7.500	7.500	7.500	7.178	7.178		7.178
20	06	01				Deplasari interne, deplasari, transferari		1.000	1.000	1.000	678	678		678
20	06	02				Deplasari in strainatate		6.500	6.500	6.500	6.500	6.500		6.500
20	11					Carti, publicatii si materiale documentare		1.000	1.000	1.000	1.000	1.000		1.000
20	13					Pregatire profesionala		43.620	14.120	43.620	7.355	7.355		7.355
20	30					Alte cheltuieli		270.200	207.200	270.200	199.449	120.078	79.371	199.449
20	30	03				Prime de asigurare non-viata		2.000	2.000	2.000	1.911	1.911		1.911
20	30	04				Chirii		268.200	205.200	268.200	197.538	118.167	79.371	197.538
59						TITLUL IX ALTE CHELTUIELI		50.000	50.000	50.000	31.455	31.455		31.455
59	01					Burse		50.000	50.000	50.000	31.455	31.455		31.455

Capi- tol	Sub- capi- tol	Pa- ra- graf	Gr- pa / Titlu	Ar- ti- col	Ali- ne- at	Denumire indicator	Credite de angajament	Credite bugetare			Angajamente bugetare	Angajamente legale	Plati efectuate	Angajamente legale de plati	Cheltuieli efective
								anuale aprobrate la finele perioadei de raportare	trimestriale definitive						
A						B									
79						OPERATIUNI FINANCIARE	1	2	3	4	5	6	7=5-6	8	
81						TITLUL XIV RAMBURSARI DE CREDITE		1.872.970	1.517.160	1.872.970	1.517.096	1.517.096			
81	02					Rambursari de credite interne		1.872.970	1.517.160	1.872.970	1.517.096	1.517.096			
81	02	05				Rambursari de credite aferente datoriei publice interne locale		1.872.970	1.517.160	1.872.970	1.517.096	1.517.096			
84						PLATI EFECTUATE IN ANII PRECEDENTI SI RECUPERATE IN ANUL CURENT				-83.851	-83.851	-83.851			
85						Titlul XVIII PLATI EFECTUATE IN ANII PRECEDENTI SI RECUPERATE IN ANUL CURENT				-83.851	-83.851	-83.851			
85	01					Plati efectuate in anii precedenti si recuperate in anul curent				-83.851	-83.851	-83.851			
85	01	01				Plati efectuate in anii precedenti si recuperate in anul curent (SF)				-83.851	-83.851	-83.851			
6602						SANATATE		1.052.000	786.000	1.052.000	1.033.095	760.123	272.972	763.875	
	01					CHELTUIELI CURENTE		1.052.000	786.000	1.052.000	1.033.095	760.123	272.972	763.875	
	10					TITLUL I CHELTUIELI DE PERSONAL		1.012.000	754.000	1.012.000	1.012.000	739.918	272.082	742.843	
	10	01				Cheltuieli salariale in bani		787.000	585.000	787.000	787.000	580.241	206.759	582.535	
	10	01	01			Salarii de baza		728.000	538.000	728.000	728.000	535.940	192.060	536.604	
	10	01	06			Alte sporuri		58.000	46.000	58.000	58.000	44.301	13.699	45.931	
	10	01	13			Indemnizatii de delegare		1.000	1.000	1.000	1.000	1.000	1.000	308	
	10	02				Cheltuieli salariale in natura		1.000	1.000	1.000	1.000	308	692	308	
	10	02	01			Treburile de masa		1.000	1.000	1.000	1.000	308	692	308	
	10	03				Contributii		224.000	168.000	224.000	224.000	159.369	64.631	160.000	
	10	03	01			Contributii de asigurari sociale de stat		164.000	122.000	164.000	164.000	126.493	43.507	120.970	

Capi- tol	Sub- capi- tol	Pa- ra- graf	Gru- pa / Titlu	Ar- ti- col	Ali- ne- at	Denumire indicator	Credite de angajament	Credite bugetare			Angajamente bugetare	Angajamente legale	Plati efectuate	Angajamente legale de platit	Cheltuieli efective
								anuale aprobate la finele perioadei de raportare	trimestriale definitive						
A						B	1	2	3	4	5	6	7=5-6	8	
10	03	02				Contributii de asigurari de somaj	1.500		1.500	1.500	1.500	873	627	812	
10	03	03				Contributii de asigurari sociale de sanatate	11.500		9.500	11.500	11.500	9.063	2.437	8.436	
10	03	04				Contributii de asigurari pentru accidente de munca si boli profesionale	500		500	500	500	261	239	243	
10	03	06				Contributii pentru concedii si indemnizatii	3.500		3.500	3.500	3.500	1.480	2.020	1.378	
20	01					TITLUL II BUNURI SI SERVICII	6.343.430		5.636.590	6.343.430	4.954.893	4.608.231	346.662	3.465.757	
20	01	01				Bunuri si servicii	4.475.780		4.281.940	4.475.780	3.976.311	3.813.959	122.352	2.800.752	
20	01	01				Furnituri de birou	4.000		4.000	4.000	3.064	1.711	1.353	3.064	
20	01	02				Materiale pentru curatenie	1.000		1.000	1.000	172	135	37	138	
20	01	03				Incalziri, iluminat si forta motrica	67.000		63.000	67.000	61.439	53.073	8.386	57.133	
20	01	08				Posta, telecomunicatii, radio, tv, internet	8.000		8.000	8.000	6.753	5.571	1.182	6.750	
20	01	09				Materiale si prestari de servicii cu caracter functional	35.000		33.000	35.000	27.203	18.584	8.619	15.322	
20	01	30				Alte bunuri si servicii pentru intretinere si functionare	4.360.780		4.172.940	4.360.780	3.837.660	3.734.885	102.775	2.718.345	
20	02					Reparatii curente	575.020		510.020	575.020	404.037	363.304	100.753	243.412	
20	05					Bunuri de natura obiectelor de inventar	15.200		15.200	15.200	9.361	9.361			
20	05	30				Alte obiecte de inventar	15.200		15.200	15.200	9.361	9.361			
20	06					Deplasari, detasari, transferari	10.000		10.000	10.000	3.593	3.593		3.593	
20	06	01				Deplasari interne, detasari, transferari	7.000		7.000	7.000	1.093	1.093		1.093	
20	06	02				Deplasari in strainatate	3.000		3.000	3.000	2.500	2.500		2.500	
20	13					Pregatire profesionala	15.000		15.000	15.000					
20	30					Alte cheltuieli	1.252.430		804.430	1.252.430	541.571	418.014	123.557	417.980	

67.02 SF

Capi- tol	Sub- capi- tol	Pa- ra- graf	Titlu	Ar- ti- col	Alf- ne- at	Denumire indicator	Credite de angajament	Credite bugetare			Angajamente bugetare	Angajamente legale	Plati efectuate	Angajamente legale de plati	Cheltuieli efective
								anuale aprobrate la finele perioadei de raportare	trimestriale definitive						
A						B									
						1	2	3	4	5	6	7=5-6	8		
20	30	02				Protocol si reprezentare	1.000		1.000	1.000					
20	30	03				Prime de asigurare non-viaa	3.000	3.000	3.000	3.000					
20	30	30				Alte cheltuieli cu bunuri si servicii	1.248.430	800.430	1.248.430	541.571	418.014	123.557	417.980		
51						TITLUL VI TRANSFERURI INTRE UNITATI ALE ADMINISTRATIEI PUBLICE	2.300.000	1.935.000	2.300.000	1.613.500	1.613.500		1.613.500		
51	01	01				Transferuri curente	2.300.000	1.935.000	2.300.000	1.613.500	1.613.500		1.613.500		
51	01	01				Transferuri catre institutiile publice	2.300.000	1.935.000	2.300.000	1.613.500	1.613.500		1.613.500		
57						TITLUL VIII ASISTENTA SOCIALA	11.000	11.000	11.000						
57	02					Ajutoare sociale	11.000	11.000	11.000						
57	02	01				Ajutoare sociale in numerar	11.000	11.000	11.000						
79						OPERATIUNI FINANCIARE	99.290		99.290						
81						TITLUL XIV RAMBURSARI DE CREDITE	99.290		99.290						
81	02					Rambursari de credite interne	99.290		99.290						
81	02	05				Rambursari de credite aferente datoriei publice interne locale	99.290		99.290						
84						PLATI EFECTUATE IN ANII PRECEDENTI SI RECUPERATE IN ANUL CURENT	-41.090	-41.090	-43.009	-43.009	-43.009	-43.009	-43.009		
85						Tribul XVIII PLATI EFECTUATE IN ANII PRECEDENTI SI RECUPERATE IN ANUL CURENT	-41.090	-41.090	-43.009	-43.009	-43.009	-43.009	-43.009		
85	01					Plati efectuate in anii precedenti si recuperate in anul curent	-41.090	-41.090	-43.009	-43.009	-43.009	-43.009	-43.009		
85	01	01				Plati efectuate in anii precedenti si recuperate in anul curent (SF)	-41.090	-41.090	-43.009	-43.009	-43.009	-43.009	-43.009		
6802						ASIGURARI SI ASISTENTA SOCIALA CHELTUIELI CURENTE	11.646.500	9.622.000	11.645.053	9.768.574	7.032.196	2.736.178	6.872.309		
01							11.646.500	9.622.000	1.500	9.769.821	7.033.643	2.736.178	6.872.309		

Capi- tol	Sub- ra- grafi	Pa- ra- Tih col	Ar- ti- col	Al- ne- at	Denumire indicator	Credite de angajament	Credite bugetare			Angajamente bugetare	Angajamente legale	Plati efectuate	Angajamente legale de plati	Cheltuieli efective
							anuale aprobat la finele perioadei de raportare	trimestriale definitive						
A						1	2	3	4	5	6	7-5-6	8	
B														
10					TITLUL I CHELTUIELI DE PERSONAL									
10	01				Cheltuieli salariale in bani	5.474.000	4.687.000	5.474.000	5.474.000	5.474.000	3.885.169	1.588.831	3.925.998	
10	01	01			Salarii de baza	4.265.500	3.590.000	4.265.500	4.265.500	4.265.500	3.025.847	1.239.653	3.081.539	
10	01	05			Sporuri pentru conditii de munca	4.076.500	3.408.000	4.076.500	4.076.500	4.076.500	2.913.860	1.162.640	2.948.332	
10	01	12			Indemnizatii plătite unor persoane din afara unitatii	35.000	30.000	35.000	35.000	35.000	25.269	9.731	25.688	
10	01	13			Indemnizatii de delegare	5.000	5.000	5.000	5.000	5.000	5.000	5.000	120	
10	01	30			Alte drepturi salariale in bani	2.000	2.000	2.000	2.000	2.000	2.000	2.000	107.399	
10	03				Contributii	147.000	145.000	147.000	147.000	147.000	86.718	60.282	107.399	
10	03	01			Contributii de asigurari sociale de stat	1.208.500	1.097.000	1.208.500	1.208.500	1.208.500	859.322	349.178	844.459	
10	03	02			Contributii de asigurari de somaj	902.000	779.000	902.000	902.000	902.000	649.902	252.098	638.830	
10	03	03			Contributii de asigurari sociale de sanatate	23.500	30.000	23.500	23.500	23.500	15.585	7.915	15.325	
10	03	04			Contributii de asigurari pentru accidente de munca si boli profesionale	225.000	212.000	225.000	225.000	225.000	162.074	62.926	159.375	
10	03	06			Contributii pentru concedii si indemnizatii	9.000	18.000	9.000	9.000	9.000	4.969	4.031	4.884	
20					TITLUL II BUNURI SI SERVICII									
20	01				Bunuri si servicii	49.000	58.000	49.000	49.000	49.000	26.792	22.208	26.045	
20	01	01			Furnituri de birou	3.199.500	2.722.000	3.199.500	3.199.500	3.199.500	1.269.143	406.542	1.074.151	
20	01	02			Materiale pentru curatenie	1.515.000	1.345.000	1.515.000	1.515.000	1.515.000	618.561	217.889	666.815	
20	01	03			Incalziri, iluminat si forta motrica	38.000	29.000	38.000	38.000	38.000	13.697	6.077	7.812	
20	01	04			Apa, canal si salubritate	35.000	55.000	35.000	35.000	35.000	3.508	8.942	8.942	
20	01	08			Posta, telecomunicatii, radio, tv, internet	181.000	154.000	181.000	181.000	181.000	117.424	4.548	111.076	
						33.000	30.000	33.000	33.000	33.000	12.392	14.866	20.528	
						50.000	45.000	50.000	50.000	50.000	23.015	1.469	22.912	

Capi- tol	Sub- capi- tol	Pa- ra- graf	Gru- pa / Titlu col	Ar- ti- col	Alti- ne- at	Denumire indicator	Credite de angajament	Credite bugetare			Angajamente bugetare	Angajamente legale	Plati efectuate	Angajamente legale de plati	Cheltuieli efective
								anuale aprobate la finele perioadei de raportare	trimestriale definitive						
A							1	2	3	4	5	6	7=5-6	8	
20	01	30				Alte bunuri si servicii pentru intretinere si functionare		1.178.000	1.032.000	1.178.000	630.512	448.525	181.987	495.545	
20	02					Reparatii curente		177.500	167.500	177.500	123.005	112.799	10.206	16.769	
20	03					Hrana		330.000	250.000	330.000	110.028	70.707	39.321	70.500	
20	03	01				Hrana pentru oameni		330.000	250.000	330.000	110.028	70.707	39.321	70.500	
20	04					Medicamente si materiale sanitare		18.000	18.000	18.000	10.829	10.829		10.829	
20	04	01				Medicamente		12.000	12.000	12.000	6.502	6.502		6.502	
20	04	02				Materiale sanitare		6.000	6.000	6.000	4.327	4.327		4.327	
20	05	30				Bunuri de natura obiectelor de inventar		72.000	87.000	72.000	24.650	24.203	447	435	
20	05					Alte obiecte de inventar		72.000	87.000	72.000	24.650	24.203	447	435	
20	06					Deplasari, detasari, transferari		2.000	5.000	2.000	435	435		435	
20	06	01				Deplasari interne, detasari, transferari		2.000	5.000	2.000	435	435		435	
20	11					Carti, publicatii si materiale documentare		500	2.000	500					
20	13					Pregatire profesionala		5.000	18.000	5.000					
20	30					Alte cheltuieli		1.079.500	829.500	1.079.500	570.288	431.609	138.679	308.803	
20	30	03				Prime de asigurare non-viata		8.000	8.000	8.000	2.803	2.803		2.803	
20	30	04				Chirii		4.000	4.000	4.000	1.284	1.021	263	1.107	
20	30	30				Alte cheltuieli cu bunuri si servicii		1.067.500	817.500	1.067.500	566.201	427.785	138.416	304.695	
57	02					TITLUL VIII ASISTENTA SOCIALA		2.973.000	2.213.000	2.973.000	2.620.136	1.879.331	740.805	1.872.160	
57	02	01				Ajutoare sociale		2.973.000	2.213.000	2.973.000	2.620.136	1.879.331	740.805	1.872.160	
57	02	01				Ajutoare sociale in numerar		2.843.000	2.083.000	2.843.000	2.545.056	1.805.151	740.805	1.833.120	
57	02	04				Tichete cadou acordate pentru cheltuieli sociale		130.000	130.000	130.000	74.180	74.180		39.040	
84						PLATI EFECTUATE IN ANII PRECEDENTI SI RECUPERATE IN ANUL CURENT					-1.447	-1.447			

Capi- tol	Sub- capi- tol	Pa- ra- graf	Cru- pa / Titlu	Ar- ti- col	Al- ne- at	Denumire indicator	Credite de angajament	Credite bugetare		Angajamente bugetare	Angajamente legale	Plati efectuate	Angajamente legale de platit	Cheltuieli efective	
								anuale aprobate la finele perioadei de raportare	trimestriale definitive						
A						B									
85						Titlul XVIII PLATI EFECTUATE IN ANII PRECEDENTI SI RECUPERATE IN ANUL CURENT	1	2	3	4	5	6	7=5-6	8	
						85 01	Plati efectuate in anii precedenti si recuperate in anul curent								
						85 01 01	Plati efectuate in anii precedenti si recuperate in anul curent (SF)								
7000	02						Partea IV-a-SERVICIIL SI DEZVOLTARE PUBLICA, LOCUINTE, MEDIU SI APE LOCUINTE, SERVICII SI DEZVOLTARE PUBLICA CHELTUIELI CURENTE								
7002							TITLUL I CHELTUIELI DE PERSONAL								
						01	Cheltuieli salariale in bani	29.438.690	23.849.420	29.425.513	23.742.659	19.217.453	4.525.206	17.679.757	
						10	Salarii de baza	21.075.230	15.871.068	21.062.055	16.572.144	12.873.766	3.698.378	12.394.166	
						10 01	Alte sporuri	21.069.030	15.871.640	21.069.030	16.585.899	12.887.521	3.698.378	12.394.166	
						10 01 01	Indemnizatii de delegare	2.555.000	1.932.000	2.555.000	2.555.000	1.869.923	685.077	1.880.834	
						10 01 06	Alte sporuri	1.961.000	1.467.000	1.961.000	1.961.000	1.434.359	526.641	1.475.948	
						10 01 13	Indemnizatii de delegare	1.661.000	1.236.000	1.661.000	1.661.000	1.229.839	431.161	1.231.002	
						10 01 30	Alte drepturi salariale in bani	1.000	1.000	1.000	1.000	35.284	13.716	36.500	
						10 03	Contributii	250.000	188.000	250.000	250.000	169.236	80.764	206.446	
						10 03 01	Contributii de asigurari sociale de stat	594.000	465.000	594.000	594.000	435.564	158.456	406.886	
						10 03 02	Contributii de asigurari de somaj	438.000	343.000	438.000	438.000	333.842	104.158	307.941	
						10 03 03	Contributii de asigurari sociale de sanatate	11.000	9.000	11.000	11.000	7.986	3.014	7.385	
						10 03 04	Contributii de asigurari pentru accidente de munca si boli profesionale	105.000	82.000	105.000	105.000	83.056	21.944	76.807	
						10 03 06	Contributii pentru concedii si vacante	4.000	4.000	4.000	4.000	2.411	1.589	2.224	

Capi- tol	Sub- capi- tol	Pa- ra- graf	Titlu	Ar- col	Ali- at	Denumire indicator	Credite de angajament	Credite bugetare			Angajamente bugetare	Angajamente legale	Plati efectuate	Angajamente legale de platit	Cheltuieli efective
								anuale aprobate la finele perioadei de raportare	trimestriale definitive						
A							B	1	2	3	4	5	6	7=5-6	8
20						indemnizatii		36.000	27.000		36.000	36.000	8.269	27.731	12.529
20						TITLUL II BUNURI SI SERVICII		16.712.030	12.574.640		16.712.030	13.008.930	9.995.629	3.013.301	9.491.363
20	01					Bunuri si servicii		13.995.020	10.359.360		13.995.020	11.465.743	8.749.111	2.716.632	8.445.967
20	01	01				Furnituri de birou		10.000	9.000		10.000	1.732	1.732		1.732
20	01	02				Materiale pentru curatenie		7.000	6.000		7.000	2.395	2.395		1.171
20	01	03				Incalziri, iluminata si forta motrica		800.000	633.000		800.000	438.581	411.827	26.754	321.719
20	01	04				Apa, canal si salubritate		910.000	715.000		910.000	558.028	191.980	366.048	343.776
20	01	05				Carburanti si lubrifianti		53.000	43.000		53.000	31.677	31.677		31.250
20	01	06				Piese de schimb		3.000	3.000		3.000				
20	01	08				Posta, telecomunicatii, radio, tv, internet		30.000	23.000		30.000	17.347	17.267	80	17.346
20	01	09				Materiale si prestari de servicii cu caracter functional		9.343.800	6.838.000		9.343.800	7.974.722	6.204.690	1.770.032	5.890.367
20	01	30				Alte bunuri si servicii pentru intretinere si functionare		2.838.220	2.089.360		2.838.220	2.441.261	1.887.543	553.718	1.838.566
20	02					Reparatii curente		1.376.860	1.243.230		1.376.860	927.086	712.787	214.299	767.641
20	05	01				Bunuri de natura obiectelor de inventar		520.150	450.050		520.150	284.869	278.308	6.561	
20	05	01				Uniforme si echipament		2.000	2.000		2.000				
20	05	30				Alte obiecte de inventar		518.150	448.050		518.150	284.869	278.308	6.561	
20	06					Deplasari, deplasari, transferari		17.000	12.000		17.000	11.684	10.384	1.300	11.684
20	06	01				Deplasari interne, deplasari, transferari		17.000	12.000		17.000	11.684	10.384	1.300	11.684
20	11					Carti, publicatii si materiale documentare		6.000	3.000		6.000	260	260		260
20	13					Pregatire profesionala		6.000	6.000		6.000	4.200	3.300	900	4.200
20	14					Protectia muncii		1.000	1.000		1.000				
20	30					Alte cheltuieli		790.000	500.000		790.000	315.088	241.479	73.609	261.671

Capi- tol	Sub- capi- tol	Pa- ra- graf	Gr- pa / Titlu	Ar- ti- col	Alf- net	Denumire indicator	Credite de angajament	Credite bugetare			Angajamente bugetare	Angajamente legale	Plati efectuate	Angajamente legale de plati	Cheltuieli efective
								anuale aprobate la finele perioadei de raportare	trimestriale definitive						
A							B	1	2	3	4	5	6	7=5-6	8
				20	30	04	Chirii		300.000	240.000	300.000	206.133	132.524	73.609	152.716
				20	30	30	Alte cheltuieli cu bunuri si servicii		490.000	260.000	490.000	108.955	108.955		108.955
				55			TITLUL VII ALTE TRANSFERURI		1.750.000	1.313.000	1.750.000	969.969	969.969		969.969
				55	01		A. Transferuri interne		1.750.000	1.313.000	1.750.000	969.969	969.969		969.969
				55	01	18	Alte transferuri curente interne		1.750.000	1.313.000	1.750.000	969.969	969.969		969.969
				57			TITLUL VIII ASISTENTA SOCIALA		52.000	52.000	52.000	52.000	52.000		52.000
				57	02		Ajutoare sociale		52.000	52.000	52.000	52.000	52.000		52.000
				57	02		Ajutoare sociale in numerar		52.000	52.000	52.000	52.000	52.000		52.000
				79			OPERATIUNI FINANCIARE		6.780	52.000	6.780	52.000	52.000		52.000
				81			TITLUL XIV RAMBURSARI DE CREDITE		6.780	6.780	6.780	6.780	6.780		6.780
				81	02		Rambursari de credite interne		6.780	6.780	6.780	6.780	6.780		6.780
				81	02	05	Rambursari de credite aferente datoriei publice interne locale		6.780	6.780	6.780	6.780	6.780		6.780
				84			PLATI EFECTUATE IN ANII PRECEDENTI SI RECUPERATE IN ANUL CURENT		-580	-580	-13.755	-13.755	-13.755		-13.755
				85			Titlu XVIII PLATI EFECTUATE IN ANII PRECEDENTI SI RECUPERATE IN ANUL CURENT		-580	-580	-13.755	-13.755	-13.755		-13.755
				85	01		Plati efectuate in anii precedenti si recuperate in anul curent		-580	-580	-13.755	-13.755	-13.755		-13.755
				85	01	01	Plati efectuate in anii precedenti si recuperate in anul curent (SF)		-580	-580	-13.755	-13.755	-13.755		-13.755
7402				01			PROTECTIA MEDIULUI		8.363.460	7.978.360	8.363.438	7.170.515	6.343.687	826.828	5.283.571
				20			CHELTUIELI CURENTE		7.920.290	7.645.790	7.920.290	6.845.006	6.018.178	826.828	5.283.571
				20	01		TITLUL II BUNURI SI SERVICII		7.920.290	7.645.790	7.920.290	6.845.006	6.018.178	826.828	5.283.571
				20	01		Bunuri si servicii		7.910.840	7.636.340	7.910.840	6.836.028	6.009.200	826.828	5.280.035

Capi- tol	Sub- capi- tol	Pa- ra- graf	Gru- pa / Titlu	Ar- hi- col	Alif- ne- at	Denumire indicator	Credite de angajament	Credite bugetare			Angajamente bugetare	Angajamente legale	Plati efectuate	Angajamente legale de plati	Cheltuieli efective
								anuale aprobrate la finele perioadei de raportare	trimestriale definitive						
A						B	1	2	3	4	5	6	7=5-6	8	
						20 01 04	App. canal si salubritate	6.990.830	6.776.330	6.990.830	6.196.685	5.385.587	811.098	4.746.841	
						20 01 30	Alte bunuri si servicii pentru intretinere si functionare	920.010	860.010	920.010	639.345	623.613	15.730	533.194	
						20 02	Reparatii curente	9.450	9.450	9.450	8.978	8.978		536	
						79	OPERATIUNI FINANCIARE	470.600	360.000	470.600	352.941	352.941			
						81	TITLUL XIV RAMBURSARI DE CREDITE	470.600	360.000	470.600	352.941	352.941			
						81 02	Rambursari de credite interne	470.600	360.000	470.600	352.941	352.941			
						81 02 05	Rambursari de credite aferente datoriei publice interne locale	470.600	360.000	470.600	352.941	352.941			
						84	PLATI EFECTUATE IN ANII PRECEDENTI SI RECUPERATE IN ANUL CURENT								
						85	TITLUL XVIII PLATI EFECTUATE IN ANII PRECEDENTI SI RECUPERATE IN ANUL CURENT								
						85 01	Plati efectuate in anii precedenti si recuperate in anul curent								
						85 01 01	Plati efectuate in anii precedenti si recuperate in anul curent (SF)								
8000	02						Partea V-a ACTIUNI ECONOMICE	-27.430	-27.430	-27.432	-27.432	-27.432			
8002							ACTIUNI GENERALE ECONOMICE.	14.727.780	12.685.030	14.727.779	10.796.646	10.405.619	391.027	7.719.361	
							SI DE MUNCA	162.500	81.250	162.500	20.802	8.419	12.383	10.845	
							CHELTUIELI CURENTE	162.500	81.250	162.500	20.802	8.419	12.383	10.845	
							TITLUL I CHELTUIELI DE PERSONAL	16.000	8.000	16.000	16.000	3.617	12.383	6.815	
							Cheltuieli salariale in bani	12.000	6.000	12.000	12.000	2.836	9.164	5.344	
							Salarii de baza	11.500	5.750	11.500	11.500	2.836	8.664	5.344	
							Alte drepturi salariale in bani	500	250	500	500		500		

Capi- tol	Sub- capi- tol	Pa- ra- graf	Gru- pa / Titlu col	Ar- ti- col	Alf- ne- at	Denumire indicator	Credite de angajament	Credite bugetare			Angajamente bugetare	Angajamente legale	Plati efectuate	Angajamente legale de platit	Cheltuieli efective
								anuale aprobate la finele perioadei de raportare	trimestriale definitive						
A						B	1	2	3	4	5	6	7=5-6	8	
						Contributii									
			10 03			Contributii de asigurari sociale de stat	4.000	2.000	4.000	4.000	4.000	781	3.219	1.471	
			10 03 01			Contributii de asigurari sociale de stat									
			10 03 02			Contributii de asigurari de somaj	2.610	1.310	2.610	2.610	2.610	590	2.020	1.112	
			10 03 03			Contributii de asigurari sociale de sanatate	60	30	60	60	60	15	45	28	
			10 03 04			Contributii de asigurari pentru accidente de munca si boli profesionale	660	330	660	660	660	147	513	277	
			10 03 06			Contributii pentru concedii si indemnizatii	20	10	20	20	20	5	15	9	
			20			TITLUL II BUNURI SI SERVICII	650	320	650	650	650	24	626	45	
			20 01			Bunuri si servicii	146.500	73.250	146.500	146.500	4.802	4.802		4.050	
			20 01 01			Furnituri de birou	34.950	16.570	34.950	34.950	1.728	1.728		1.728	
			20 01 30			Alte bunuri si servicii pentru intretinere si functionare	10.700	4.450	10.700	10.700	1.728	1.728		1.728	
			20 05			Bunuri de natura obiectelor de inventar	24.250	12.120	24.250	24.250	772	772		772	
			20 05 30			Alte obiecte de inventar	1.800	1.800	1.800	1.800	772	772		772	
			20 12			Consultanta si expertiza	1.800	1.800	1.800	1.800	772	772		772	
			20 30			Alte cheltuieli	105.000	52.500	105.000	105.000					
			20 30 01			Reclama si publicitate	4.750	2.380	4.750	4.750	2.302	2.302		2.302	
			8402			TRANSPORTURI	4.750	2.380	4.750	4.750	2.302	2.302		2.302	
			01			CHELTUIELI CURENTE	14.565.280	12.603.780	14.565.279	14.565.279	10.775.844	10.397.200	378.644	7.708.516	
			20			TITLUL II BUNURI SI SERVICII	12.552.780	11.091.780	12.552.779	12.552.779	9.266.469	8.887.825	378.644	7.708.516	
			20 01			Bunuri si servicii	6.052.780	6.016.780	6.052.779	6.052.779	5.510.343	5.131.699	378.644	3.952.390	
			20 01 05			Carburanti si lubrifianti	1.170.430	1.168.430	1.170.430	1.170.430	1.031.677	846.123	185.554	967.227	
			20 01 30			Alte bunuri si servicii pentru	14.000	12.000	14.000	14.000	4.412	4.412		4.412	

Capi- tol	Sub- capi- tol	Pa- ra- gra- fi Titlu	Gru- pa / Titlu col	Ar- ti- col at	Alti- ne	Denumire indicator	Credite de angajament	Credite bugetare		Angajamente bugetare	Angajamente legale	Plati efectuate	Angajamente legale de platit	Credite efective
								anuale aprobat la finele perioadei de raportare	trimestriale definitive					
A						B	1	2	3	4	5	6	7=5-6	8
						intretinere si functionare		1.156.430	1.156.430	1.156.430	1.027.265	841.711	185.554	962.815
			20	02		Reparatii curente	4.879.250	4.845.250	4.879.249	4.475.566	4.285.576	189.990	2.985.163	
			20	05		Bunuri de natura obiectelor de inventar	3.100	3.100	3.100	3.100	3.100	3.100	3.100	
			20	05	30	Alte obiecte de inventar	3.100	3.100	3.100	3.100	3.100	3.100	3.100	
			40			TITLUL IV SUBVENTII	6.500.000	5.075.000	6.500.000	3.756.126	3.756.126	3.756.126	3.756.126	
			40	03		Subventii pentru acoperirea diferentelor de pret si tarif	6.500.000	5.075.000	6.500.000	3.756.126	3.756.126	3.756.126	3.756.126	
			79			OPERATIUNI FINANCIARE	2.012.500	1.512.000	2.012.500	1.509.375	1.509.375	1.509.375	1.509.375	
			81			TITLUL XIV RAMBURSARI DE CREDITE	2.012.500	1.512.000	2.012.500	1.509.375	1.509.375	1.509.375	1.509.375	
			81	01		Rambursari de credite externe	2.012.500	1.512.000	2.012.500	1.509.375	1.509.375	1.509.375	1.509.375	
			81	01	05	Rambursari de credite aferente datoriei publice externe locale	2.012.500	1.512.000	2.012.500	1.509.375	1.509.375	1.509.375	1.509.375	
9902	96					excedent/deficit sect dezy							309.094	

Conducatorul/institutiei,

Conducatorul compartimentului
financiar-contabil

Total

CONTUL DE EXECUTIE AL INSTITUTIILOR PUBLICE FINANTATE
DIN VENITURI PROPRII SI SUBVENTII DIN BUGETUL LOCAL - VENITURI
SECTIUNEA DE FUNCTIONARE
30.09.2014

Capi- tol	Sub- capi- tol	Pa- ra- gra- fi	Titu- lu	Ar- ti- col	Alf- ne- at	Denumire indicator	Prevederi bugetare anuale aprobate la finele perioadei de raportare	Prevederi bugetare trimestriale cumulate	Drepturi constatate			Incasari realizate	Stingeri pe alte cai decat incasari	Pag. 1 - lei- 8=3-6-7
									Total, din care:	din anii precedenti	din anul curent			
A							1	2	3=4+5	4	5	6	7	
0001	10					TOTAL VENITURI-VENITURI	11.269.000	9.125.000	9.364.457	1.632.000	7.732.457	7.831.764	540.752	991.941
0002						I. VENITURI CURENTE	8.969.000	7.190.000	7.750.957	1.632.000	6.118.957	6.218.264	540.752	991.941
2900						C. VENITURI NEFISCALE	8.969.000	7.190.000	7.750.957	1.632.000	6.118.957	6.218.264	540.752	991.941
3000						C1. VENITURI DIN PROPRIETATE	127.000	100.000	68.601	1.219	67.382	68.042		559
3010						VENITURI DIN PROPRIETATE	127.000	100.000	68.601	1.219	67.382	68.042		559
05						Venituri din concesiuni si inchirieri	79.000	62.000	68.601	1.219	67.382	68.042		559
30						Alte venituri din concesiuni si inchirieri								
30						inchirieri de catre institutiile publice	79.000	62.000	68.601	1.219	67.382	68.042		559
56						Alte venituri din proprietate	48.000	38.000						
3300	10					C2. VANZARI DE BUNURI SI SERVICII	8.842.000	7.090.000	7.682.356	1.630.781	6.051.575	6.150.222	540.752	991.382
3310						VENITURI DIN PRESTARI DE SERVICII SI ALTE ACTIVITATI	8.842.000	7.090.000	7.682.356	1.630.781	6.051.575	6.150.222	540.752	991.382
05						Taxe si alte venituri in invatamant	8.079.000	6.498.000	7.087.309	1.610.327	5.476.982	5.580.811	540.752	965.746
08						Venituri din prestari de servicii	505.000	395.000	352.977	11.723	341.254	340.554		12.323
14						Contributia elevilor si studentilor pentru internate, cantine si cantine	4.312.000	3.349.000	4.453.560	1.493.641	2.959.919	3.039.760	540.752	873.048
17						Venituri din organizarea de cursuri de calificare si conversie profesionala, specializare si perfectionare	2.628.000	2.203.000	1.804.063	22.570	1.781.493	1.781.407		22.656
19						Venituri din serbari si spectacole scolare manifestari culturale, artistice si sportive	14.000	11.000	6.250		6.250	6.250		
50						Alte venituri din prestari de servicii si alte activitati	260.000	230.000	126.414	42.820	83.594	114.324		12.090
							360.000	310.000	344.045	39.573	304.472	298.416		

Capi- tol	Sub- capi- tol	Pa- ra- gra- ful	Gr- pa / Titlu	Ar- ti- col	Ali- ne- at	Denumire indicator	Prevederi		Drepturi constatate			Incasari realizate	Singeri pe ale cai decat incasari	Pag. 2 - lei- 8=3-6-7	
							1 anuale aprobrate la finele perioadei de raportare	2 trimestriale cumulate	Total, din care:	4 din anii precedenti	5 din anul curent				6
3410						VENITURI DIN TAXE ADMINISTRATIVE.									
						ELIBERARI PERMISE	481.000	348.000	359.503	20.454	339.049	336.855			22.648
	50					Alte venituri din taxe administrative, eliberari permise	481.000	348.000	359.503	20.454	339.049	336.855			22.648
3510						AMENZI, PENALITATI SI CONFISCARI	150.000	110.000	69.615		69.615	69.615			
	50					Alte amenzi, penalitati si confiscari	150.000	110.000	69.615		69.615	69.615			
3610						DIVERSE VENITURI	40.000	37.000	30.245		30.245	27.257			2.988
	50					Alte venituri	40.000	37.000	30.245		30.245	27.257			2.988
3710						TRANSFERURI VOLUNTARE, ALTELE DECAT SUBVENTIILE	92.000	97.000	135.684		135.684	135.684			
	01					Donatii si sponsorizari	92.000	97.000	135.684		135.684	135.684			
	03					Varsaminte din secltuna de functionare pentru finantarea sectiunii de dezvoltare	145.000	145.000	145.000		145.000	145.000			
						a bugetului focal	-53.000	-48.000	-9.316		-9.316	-9.316			
4100						IV. SUBVENTII	2.300.000	1.935.000	1.613.500		1.613.500	1.613.500			
	10					SUBVENTII DE LA ALTE ADMINISTRATII	2.300.000	1.935.000	1.613.500		1.613.500	1.613.500			
4310						Subventii pentru institutii publice	2.300.000	1.935.000	1.613.500		1.613.500	1.613.500			
	09														

Conducatorul institutiei,

Conducatorul compartimentului
financiar-contabil



**DETALIEREA CHELTUIELILOR
INSTITUTII PUBLICE FINANTATE DIN VENITURI PROPRII
SI SUBVENTII DIN BUGETUL LOCAL
SECTIUNEA DE FUNCTIONARE
30.09.2014**

Pag. 1 - lei-

Capi- tol	Sub- capi- tol	Pa- ra- graf	Gru- pa / Titlu	Ar- ti- col	Al- ne- at	Denumire indicator	Credite de angajament	Credite bugetare		Angajamente bugetare	Angajamente legale	Plati efectuate	Angajamente legale de plati	Cheltuieli efective	
								anuale aprobate la finele perioadei de raportare	trimestriale definitive						
A							1	2	3	4	5	6	7=5-6	8	
5010 TOTAL CHELTUIELI DIN VENITURI PROPRII															
SI SUBVENTII								11.830.160	9.607.160	11.829.672	9.973.119	7.765.175	2.207.944	7.568.350	
CHELTUIELI CURENTE								11.831.030	9.608.030	11.831.030	9.974.477	7.766.533	2.207.944	7.568.350	
TITLUL I CHELTUIELI DE PERSONAL								6.236.000	4.888.000	6.236.000	6.236.000	4.388.241	1.847.759	4.365.633	
TITLUL II BUNURI SI SERVICII								5.595.030	4.720.030	5.595.030	3.738.477	3.378.292	360.185	3.202.717	
PLATI EFECTUATE IN ANII PRECEDENTI SI RECUPERATE IN ANUL CURENT								-870	-870	-1.358	-1.358	-1.358			
TITLUL XVIII PLATI EFECTUATE IN ANII PRECEDENTI SI RECUPERATE IN ANUL CURENT								-870	-870	-1.358	-1.358	-1.358			
5410 ALTE SERVICII PUBLICE GENERALE															
CHELTUIELI CURENTE								152.300	126.300	152.300	90.850	84.850	6.000	84.901	
TITLUL II BUNURI SI SERVICII								152.300	126.300	152.300	90.850	84.850	6.000	84.901	
Bunuri si servicii								107.300	96.300	107.300	72.689	72.689		72.901	
Furnituri de birou								13.000	8.000	13.000	3.502	3.502		3.703	
Materiale pentru curatenie								3.000	3.000	3.000	810	810		810	
Apa, canal si salubritate								2.000	2.000	2.000	484	484		484	
Posta, telecomunicatii, radio, tv, internet								14.000	11.000	14.000	7.444	7.444		7.455	
Alte bunuri si servicii pentru intretinere si functionare								75.300	72.300	75.300	60.449	60.449		60.449	
Bunuri de natura obiectelor de inventar								4.000	1.000	4.000	161	161			
Alte obiecte de inventar								4.000	1.000	4.000	161	161			
Deplasari, delasari, transferari								12.000	10.000	12.000					
Deplasari interne, delasari, transferari								12.000	10.000	12.000					
Pregatire profesionala								11.000	7.000	11.000					

Capi- tol	Sub- capi- tol	Pa- ra- graf	Gra- u / litru	Ar- ti- col	Al- ne- at	Denumire indicator	Credite de angajament	Credite bugetare			Angajamente bugetare	Angajamente legale	Plati efectuate	Angajamente legale de plati	Cheltuieli efective
								anuale aprobate la finele perioadei de raportare	trimestriale definitive						
A						B									
						Alte cheltuieli	1	2	3	4	5	6	7=5-6	8	
						Chirii		18.000	12.000	18.000	18.000	12.000	6.000	12.000	
						ORDINE PUBLICA SI SIGURANTA NATIONALA		18.000	12.000	18.000	18.000	12.000	6.000	12.000	
6110						Chirii		18.000	12.000	18.000	18.000	12.000	6.000	12.000	
						01		4.820.000	3.715.000	4.820.000	4.471.413	3.352.801	1.118.612	3.264.166	
						01		4.820.000	3.715.000	4.820.000	4.471.980	3.353.288	1.118.612	3.264.166	
						10		3.866.000	2.958.000	3.866.000	3.866.000	2.825.125	1.040.875	2.829.112	
						10 01		2.825.000	2.134.000	2.825.000	2.825.000	2.081.181	743.819	2.085.908	
						10 01 01		2.395.000	1.805.000	2.395.000	2.395.000	1.781.818	613.182	1.791.542	
						10 01 05		142.000	107.000	142.000	142.000	99.416	42.584	97.979	
						10 01 06		158.000	120.000	158.000	158.000	111.569	46.431	109.912	
						10 01 12									
						Indemnizatii platite unor persoane din aiaru unitatii		1.000	1.000	1.000	1.000	52	948	52	
						10 01 13		1.000	1.000	1.000	1.000	52	948	52	
						Indemnizatii de delegare		1.000	1.000	1.000	1.000	52	948	52	
						10 01 30		1.000	1.000	1.000	1.000	52	948	52	
						Alte drepturi salariale in bani		128.000	100.000	128.000	128.000	88.326	39.674	86.423	
						10 02		128.000	100.000	128.000	128.000	88.326	39.674	86.423	
						Cheltuieli salariale in natura		230.000	175.000	230.000	230.000	169.165	60.835	165.724	
						10 02		230.000	175.000	230.000	230.000	169.165	60.835	165.724	
						Norme de hrana		230.000	175.000	230.000	230.000	169.165	60.835	165.724	
						10 02 02		230.000	175.000	230.000	230.000	169.165	60.835	165.724	
						Contributii		811.000	649.000	811.000	811.000	574.779	226.221	577.480	
						10 03		811.000	649.000	811.000	811.000	574.779	226.221	577.480	
						Contributii de asigurari sociale de stat		602.000	483.000	602.000	602.000	431.582	170.418	435.326	
						10 03 01		602.000	483.000	602.000	602.000	431.582	170.418	435.326	
						Contributii de asigurari de somaj		17.000	14.000	17.000	17.000	10.350	6.650	10.432	
						10 03 02		17.000	14.000	17.000	17.000	10.350	6.650	10.432	
						Contributii de asigurari sociale de sanatate		154.000	119.000	154.000	154.000	107.706	46.294	108.557	
						10 03 03		154.000	119.000	154.000	154.000	107.706	46.294	108.557	
						Contributii de asigurari pentru accidente de munca si boli profesionale		11.000	10.000	11.000	11.000	5.396	5.604	5.442	
						10 03 04		11.000	10.000	11.000	11.000	5.396	5.604	5.442	
						Contributii pentru concedii si indemnizatii		27.000	23.000	27.000	27.000	19.745	7.255	17.723	
						10 03 06		27.000	23.000	27.000	27.000	19.745	7.255	17.723	
						TITLUL II BUNURI SI SERVICII		954.000	757.000	954.000	954.000	528.163	77.737	435.024	
						20		954.000	757.000	954.000	954.000	528.163	77.737	435.024	

Capi- tol	Sub- capi- tol	Pa- ra- graf	Gra- pu / Titlu	Ar- ti- col	Alif- ne- at	Denumire indicator	Credite de angajament	Credite bugetare			Angajamente bugetare	Angajamente legale	Plati efectuate	Angajamente legale de plati	Cheltuieli efective
								anuale aprobate la finele perioadei de raportare	trimestriale definitive						
A						B	1	2	3	4	5	6	7=5-6	8	
	20	01				Bunuri si servicii		397.000	308.000	397.000	261.382	231.530	29.852	236.798	
	20	01		01		Furnituri de birou		23.000	18.000	23.000	14.774	9.719	5.055	11.149	
	20	01		02		Materiale pentru curatenie		2.000	2.000	2.000	1.558	1.558		1.506	
	20	01		03		Incalzit, iluminat si forta motrica		45.000	39.000	45.000	36.445	34.931	1.514	30.299	
	20	01		04		Apa, canal si salubritate		9.000	8.000	9.000	7.350	6.377	973	6.606	
	20	01		05		Carburanti si lubrifianti		140.000	105.000	140.000	92.060	82.669	9.391	83.273	
	20	01		06		Piese de schimb		20.000	16.000	20.000	12.829	8.568	4.261	9.946	
	20	01		07		Transport		40.000	31.000	40.000	24.960	22.880	2.080	24.960	
	20	01		08		Posta, telecomunicatii, radio, tv, internet		85.000	65.000	85.000	55.934	50.135	5.799	50.437	
	20	01		09		Materiale si prestari de servicii cu caracter functional		13.000	9.000	13.000	5.193	4.857	336	5.192	
	20	01		30		Alte bunuri si servicii pentru intretinere si functionare		20.000	15.000	20.000	10.279	9.836	443	7.520	
	20	02				Reparatii curente		41.000	32.000	41.000	25.630	20.679	4.951	20.395	
	20	05				Bunuri de natura obiectelor de inventar		190.000	150.000	190.000	115.139	101.927	13.212		
	20	05		01		Uniforme si echipament		161.000	131.000	161.000	100.661	94.177	6.484		
	20	05		30		Alte obiecte de inventar		29.000	19.000	29.000	14.478	7.750	6.728		
	20	06				Deplasari, detasari, transferari		7.000	6.000	7.000	1.734	1.734		1.734	
	20	06		01		Deplasari interne, detasari, transferari		7.000	6.000	7.000	1.734	1.734		1.734	
	20	11				Carti, publicatii si materiale documentare		1.000	1.000	1.000					
	20	13				Pregatire profesionala		50.000	50.000	50.000	30.000	30.000		30.000	
	20	14				Protectia muncii		13.000	13.000	13.000	7.950	7.950		7.950	
	20	15				Munite, furnituri si armament de natura activelor fixe pentru armata		5.000	5.000	5.000				6.950	

Capi- toi	Sub- ra- toi	Pa- ra- graf	Gr- pa / Titlu	Ar- ti- col	Al- ne- at	Denumire indicator	Credite de angajament	Credite bugetare			Angajamente legale	Plati efectuate	Angajamente legale de plati		Cheltuieli efective	
								anuale aprobrate la finele perioadei de raportare	trimestriale definitive	Angajamente bugetare			7=5-6	8		
A						B										
						Alte cheltuieli	1	2	3	4	5	6	7=5-6	8		
						Reclama si publicitate		250.000	192.000	250.000	164.065	134.343	29.722	139.177		
						Protocol si reprezentare		10.000	7.000	10.000	6.570	6.570		5.070		
						Prime de asigurare non-viata		1.000	1.000	1.000						
						Chirii		18.000	14.000	18.000	12.045	12.045		12.045		
						Alte cheltuieli cu bunuri si servicii		79.000	59.000	79.000	51.536	50.103	1.433	51.536		
						PLATI EFECTUATE IN ANII PRECEDENTI SI RECUPERATE IN ANUL CURENT		142.000	112.000	142.000	93.914	65.625	28.289	70.526		
						Titlu XVIII PLATI EFECTUATE IN ANII PRECEDENTI SI RECUPERATE IN ANUL CURENT										
						Plati efectuate in anii precedenti si recuperate in anul curent										
						Plati efectuate in anii precedenti si recuperate in anul curent (SF)										
						INVATAMANT		4.071.000	3.377.000	4.071.000	2.759.028	2.420.444	338.584	2.341.045		
						CHILTUIELI CURENTE		4.071.000	3.377.000	4.071.000	2.759.028	2.420.444	338.584	2.341.045		
						TITLUL I CHELTUIELI DE PERSONAL		370.000	275.000	370.000	370.000	159.450	210.550	158.990		
						Cheltuieli salariale in bani		290.000	216.000	290.000	290.000	126.000	164.000	125.631		
						Salarii de baza		80.000	60.000	80.000	80.000	38.022	41.978	43.193		
						Fond pentru posturi ocupate prin cumal		32.000	24.000	32.000	32.000	15.534	16.466	15.534		
						Fond aferent plati cu ora		178.000	132.000	178.000	178.000	72.444	105.556	66.904		
						Contributii		80.000	59.000	80.000	80.000	33.450	46.550	33.559		
						Contributii de asigurari sociale de stat		60.000	43.000	60.000	60.000	26.210	33.290	26.133		
						Contributii de asigurari de somaj		2.000	2.000	2.000	2.000	486	1.514	492		

Capi- tol	Sub- capi- tol	Pa- ra- graf	Gr- pa / Titlu	Ar- ti- col	Alf- ne- al	Denumire indicator	Credite de angajament	Credite bugetare			Angajamente bugetare	Angajamente legale	Plati efectuate	Angajamente legale de plati	Crestutii efective
								anuale aprobat la finele perioadei de raportare	trimestriale definitive	3					
A						B									
10 03 03						Contribuții de asigurari sociale de sanatate	1	2	3	4	5	6	7=5-6	8	
							15.000	11.000	15.000	15.000	6.552	8.448	6.553		
						Contribuții de asigurari pentru accidente de munca și boli profesionale	1.000	1.000	1.000	1.000	202	798	201		
						Contribuții pentru concedii și indemnizatii	2.000	2.000	2.000	2.000		2.000			
						TITLUL II BUNURI SI SERVICII	3.701.000	3.102.000	3.701.000	2.389.028	2.260.994	128.034	2.182.055		
						Bunuri si servicii	1.006.000	834.000	1.006.000	653.776	546.760	107.016	609.164		
						Furnituri de birou	48.000	42.000	48.000	17.752	17.752	11.245	16.494		
						Materiale pentru curatenie	40.000	35.000	40.000	11.908	11.245	663	11.330		
						Incalziri, iluminat si forta motrica	170.000	147.000	170.000	56.075	56.075	996	56.075		
						Apa, canal si salubritate	53.000	43.000	53.000	23.188	22.192	493	23.003		
						Carburanti si lubrifianti	18.500	16.500	18.500	7.792	7.299	81	8.628		
						Piese de schimb	1.000	1.000	1.000	81	81		81		
						Posta, telecomunicatii, radio, tv, internet	29.000	26.000	29.000	13.525	13.525	19	14.626		
						Materiale si prestari de servicii cu caracter functional	177.000	134.000	177.000	79.121	79.102		83.289		
						Alte bunuri si servicii pentru intretinere si functionare	469.500	389.500	469.500	444.334	339.489	104.845	395.618		
						Reparatii curente	45.000	45.000	45.000	23.894	23.894		23.894		
						Hrana	2.308.000	1.918.000	2.308.000	1.551.781	1.530.763	21.018	1.522.531		
						Hrana pentru oameni	2.308.000	1.918.000	2.308.000	1.551.781	1.530.763	21.018	1.522.531		
						Bunuri de natura obiectelor de inventar	270.000	243.000	270.000	136.783	136.783		5.250		
						Lenjerie si accesorii de pat	6.000	6.000	6.000	1.140	1.140				
						Alte obiecte de inventar	264.000	237.000	264.000	135.643	135.643		5.250		

Capi- tol	Sub- capi- tol	Pa- ra- traf / Titlu	Ar- di- col	Alf- ne- at	Denumire indicator	Credite de angajament	Credite bugetare			Angajamente bugetare	Angajamente legale	Plati efectuate	Angajamente legale de platit	Cheltuieli efective
							anuale aprobat la finele perioadei de raportare	trimestriale definitive						
A						1	2	3	4	5	6	7=5-6	8	
			20	06	06	Deplasari, detasari, transferari	19.000	17.000	19.000	5.331	5.321	742.897	4.821	
			20	06	01	Deplasari interne, detasari, transferari	17.000	15.000	17.000	3.324	3.324	742.897	2.824	
			20	06	02	Deplasari in strainatate	2.000	2.000	2.000	1.997	1.997	742.897	1.997	
			20	11		Carti, publicatii si materiale documentare	11.000	11.000	11.000	15.473	15.473	742.897	14.395	
			20	14		Protectia muncii	1.000	1.000	1.000	1.400	1.400	742.897	1.400	
			20	30		Alte cheltuieli	41.000	33.000	41.000	17.473	17.473	742.897	16.395	
			20	30	01	Reclama si publicitate	5.000	5.000	5.000	1.400	1.400	742.897	1.400	
			20	30	02	Protocol si reprezentare	2.000	2.000	2.000	600	600	742.897	600	
			20	30	30	Alte cheltuieli cu bunuri si servicii	34.000	26.000	34.000	15.473	15.473	742.897	14.395	
6710						CULTURA, RECREERE SI RELIGIE	2.737.870	2.339.000	2.736.999	2.628.477	1.885.580	742.897	1.857.943	
			01			CHELTUIELI CURENTE	2.737.870	2.339.870	2.737.870	2.629.348	1.886.451	742.897	1.857.943	
			10	01		TITLUL I CHELTUIELI DE PERSONAL	2.000.000	1.655.000	2.000.000	2.000.000	1.403.666	506.334	1.377.531	
			10	01		Cheltuieli salariale in bani	1.675.000	1.361.000	1.675.000	1.675.000	1.148.877	526.123	1.149.109	
			10	01	01	Salarii de baza	1.215.000	930.000	1.215.000	1.215.000	801.307	413.693	801.539	
			10	01	06	Alte sporuri	20.000	16.000	20.000	20.000	7.794	12.206	7.794	
			10	01	10	Fond pentru posturi ocupate prin cumul	20.000	17.000	20.000	20.000	12.182	7.818	12.182	
			10	01	12	Indemnizatii platite unor persoane din afara unitatii	390.000	370.000	390.000	390.000	310.956	79.044	310.956	
			10	01	13	Indemnizatii de delegare	5.000	5.000	5.000	5.000	78	4.922	78	
			10	01	16	Alocatii pentru locuinte	25.000	23.000	25.000	25.000	16.560	8.440	16.560	
			10	03		Contributii	325.000	294.000	325.000	325.000	254.789	70.211	238.422	
			10	03	01	Contributii de asigurari sociale de stat	234.000	217.000	234.000	234.000	189.806	44.194	171.388	
			10	03	02	Contributii de asigurari de somaj	10.000	9.000	10.000	10.000	4.552	5.448	4.108	
			10	03	03	Contributii de asigurari sociale de								

Capi- tol	Sub- capi- tol	Pa- ra- graf	Titu- lu	Ar- ti- col	Ali- ne- at	Denumire indicator	Credite de angajament	Credite bugetare			Angajamente bugetare	Angajamente legale	Plati efectuate	Angajamente legale de plati	Cheltuieli efective
								anuale aprobat la finele perioadei de raportare	trimestriale definitive						
A						B	1	2	3	4	5	6	7=5-6	8	
						sanatare									
						10 03 04	Contributii de asigurari pentru accidente de munca si boli profesionale	60.000	50.000	60.000	60.000	47.347	12.653	42.733	
						10 03 06	Contributii pentru concedii si indemnizatii	8.000	6.000	8.000	8.000	3.552	4.448	3.208	
						20	TITLUL II BUNURI SI SERVICII	13.000	12.000	13.000	9.532	3.468	6.985		
						20 01	Bunuri si servicii	737.870	684.870	737.870	482.785	146.563	480.412		
						20 01 01	Furnituri de birou	567.870	519.870	567.870	373.219	108.847	402.467		
						20 01 02	Materiale pentru curatenie	26.000	25.000	26.000	12.314	6.803	16.657		
						20 01 03	Incalziri, iluminat si forta motrica	5.000	5.000	5.000	2.395	2.263	2.263		
						20 01 04	Apa, canal si salubritate	93.000	83.000	93.000	72.382	2.456	63.197		
						20 01 07	Transport	13.000	11.000	13.000	3.386	4.449	7.835		
						20 01 08	Posta, telecomunicatii, radio, tv, internet	20.000	20.000	20.000	17.377	2.623	9.549		
						20 01 09	Materiale si prestari de servicii cu caracter functional	34.000	29.000	34.000	25.327	1.929	25.326		
						20 01 30	Alte bunuri si servicii pentru intretinere si functionare	73.000	71.000	73.000	54.600	1.643	25.013		
						20 02	Reparatii curente	303.870	275.870	303.870	185.438	88.944	252.647		
						20 05	Bunuri de natura obiectelor de inventar	5.000	5.000	5.000	25.526	37.716	9.553		
						20 05 30	Alte obiecte de inventar	65.000	63.000	65.000	25.526	37.716	9.553		
						20 06	Deplasari, deplasari, transferari	17.000	17.000	17.000	9.553	8.179	8.179		
						20 06 01	Deplasari interne, deplasari, transferari	15.000	15.000	15.000	8.179	1.374	1.374		
						20 06 02	Deplasari in strainatate	2.000	2.000	2.000	1.374				
						20 12	Consultanta si expertiza	1.000	1.000	1.000					
						20 13	Pregatire profesionala	3.000	3.000	3.000	2.765	2.765	2.765		

Capi- tol	Sub- capi- tol	Pa- ra- graf	Gru- pa / Titlu	Ar- ti- col	Al- ne- at	Denumire indicator	Credite de angajament	Credite bugetare			Angajamente legale	Plati efectuate	Angajamente legale de plati	Cheltuieli efective
								anuale aprobate la finele perioadei de raportare	trimestriale definitive	Angajamente bugetare				
A						B	1	2	3	4	5	6	7=5-6	8
				20	30	Alte cheltuieli		79.000	76.000	79.000	71.722	71.722		65.627
				20	30 03	Prime de asigurare non-viata		15.000	15.000	15.000	14.899	14.899		14.899
				20	30 30	Alte cheltuieli cu bunuri si servicii		64.000	61.000	64.000	56.823	56.823		50.728
				84		PLATI EFECTUATE IN ANII PRECEDENTI SI RECUPERATE IN ANUL CURENT		-870	-870	-871	-871	-871		
				85		Titlul XVIII PLATI EFECTUATE IN ANII PRECEDENTI SI RECUPERATE IN ANUL CURENT		-870	-870	-871	-871	-871		
				85	01	Plati efectuate in anii precedenti si recuperate in anul curent		-870	-870	-871	-871	-871		
				85	01 01	Plati efectuate in anii precedenti si recuperate in anul curent (SF)		-870	-870	-871	-871	-871		
6810				01		ASIGURARI SI ASISTENTA SOCIALA		37.800	37.800	37.800	23.351	21.500	1.851	20.295
				20		CHELTUIELI CURENTE		37.800	37.800	37.800	23.351	21.500	1.851	20.295
				20	03	TITLUL II BUNURI SI SERVICII		37.800	37.800	37.800	23.351	21.500	1.851	20.295
				20	03 01	Hrana		37.800	37.800	37.800	23.351	21.500	1.851	20.295
8310				20	03 01	Hrana pentru oameni		37.800	37.800	37.800	23.351	21.500	1.851	20.295
						AGRICULTURA, SILVICULTURA, SI VANATOARE		9.060	9.060	9.060	9.060			
				01		CHELTUIELI CURENTE		9.060	9.060	9.060	9.060			
				20		TITLUL II BUNURI SI SERVICII		9.060	9.060	9.060	9.060			
				20	01	Bunuri si servicii		9.060	9.060	9.060	9.060			
				20	01 30	Alte bunuri si servicii pentru intretinere si functionare		9.060	9.060	9.060	9.060			
8710				01		ALTE ACTIUNI ECONOMICE		3.000	3.000	3.000	3.000			
						CHELTUIELI CURENTE		3.000	3.000	3.000	3.000			



Capi- tol	Sub- capi- tol	Pa- ra- graf	Gru- pa / Titlu	Ar- ti- col	Afi- ne- at	Denumire indicator	Credite de angajament	Credite bugetare			Angajamente bugetare	Angajamente legale	Plati efectuate	Angajamente legale de platit	Cheltuieli efective
								anuale aprobat la finele perioadei de raportare	trimestriale definitive						
A						B									
			20			TITLUL II BUNURI SI SERVICII	1	2	3	4	5	6	7=5-6	8	
			20	05		Bunuri de natura obiectelor de inventar		3.000	3.000	3.000					
			20	05	30	Alte obiecte de inventar		3.000	3.000	3.000					
9910	96					excedent/deficit sect funct		-2.861.160	-2.417.160			-1.546.911			

Conducatorul institutiei,

Conducatorul compartimentului
financiar-contabil

CONTUL DE EXECUTIE AL BUGETULUI LOCAL - VENITURI
SECTIUNEA DE DEZVOLTARE
30.09.2014

Capi- tol	Sub- capi- tol	Pa- ra- gra- ful	Titlu	Ar- ti- col	Ali- ne- at	Denumire indicator	Prevederi		Drepturi constatate					Pag. 1 - lei-	
							1	2	Total, din care:	din anii precedenti	din anul curent	Incasari realizate	Stingeri pe ale cai decat incasari		Drepturi constatate de incasat
A							B	1	2	3=4+5	4	5	6	7	8=3-6-7
0001	02					TOTAL VENITURI-BUGET LOCAL	48.772.370	42.943.760	17.924.898		17.924.898	17.924.898			
0002						L. VENITURI CURENTE	28.434.270	23.324.640	8.217.520		8.217.520	8.217.520			
2900						C. VENITURI NEFISCAL	28.434.270	23.324.640	8.217.520		8.217.520	8.217.520			
3300						C2. VANZARI DE BUNURI SI SERVICII	28.434.270	23.324.640	8.217.520		8.217.520	8.217.520			
3702						TRANSFERURI VOLUNTARE, ALTELE DECAT SUBVENTIILE	28.434.270	23.324.640	8.217.520		8.217.520	8.217.520			
04	02					Vansaminte din sectiunea de functionare	28.434.270	23.324.640	8.217.520		8.217.520	8.217.520			
3900	02					II. VENITURI DIN CAPITAL	3.407.000	3.407.000	3.451.533		3.451.533	3.451.533			
3902	01					VENITURI DIN VALORIFICAREA UNOR BUNURI	3.407.000	3.407.000	3.451.533		3.451.533	3.451.533			
	01					Venituri din valorificarea unor bunuri ale institutiilor publice			3.214		3.214	3.214			
	03					Venituri din vanzarea locuintelor construite din fondurile statului			3.296		3.296	3.296			
	07					Venituri din vanzarea unor bunuri aparținând domeniului privat al statului sau al unitatilor administrative- teritoriale	3.396.080	3.396.080	3.431.607		3.431.607	3.431.607			
	10					Depozite speciale pentru constructii de locuinte	10.920	10.920	13.416		13.416	13.416			
4000	02					III. OPERATIUNI FINANCIARE			255.931		255.931	255.931			
4002						INCASARI DIN RAMBURSAREA IMPRUMUTURILOR ACCORDATE			255.931		255.931	255.931			
	14					Sume din excedentul bugetului local utilizate pentru finantarea cheltuielilor sectiunii de dezvoltare			255.931		255.931	255.931			
4100	02					IV. SUBVENTII	11.025.560	10.858.620	255.931		255.931	255.931			

Stampa: JUDETUL GORJ
SECRETAR GENERAL
30.09.2014

3.142.833
255.931
3.142.833

3.142.833
255.931
3.142.833

3.142.833
255.931
3.142.833

Capi- tol	Sub- capi- tol	Pa- ra- graf Titlu	Gra- pa / Titlu col	Ar- ti- col ne- at	Denumire indicator	Prevederi		Drepturi constatate			Incasari realizate	Singeri pe alte cai decat incasari	Drepturi constatate de incasat	
						1 anuale aprobate la finele perioadei de raportare	2 trimestriale cumulate	3=4+5 Total, din care:		4 din anii precedenti				5 din anul current
4200					SUBVENTII DE LA ALTE NIVELE ALE ADMINISTRATIEI PUBLICE	1	2	3=4+5		4	5	6	7	8=3-6-7
4202	12				SUBVENTII DE LA BUGETUL DE STAT Subventii pentru reabilitarea termica a cladirilor de locuit	11.232.560 11.232.560	10.858.620 10.858.620	3.142.833 3.142.833			3.142.833 3.142.833	3.142.833 3.142.833		
	20				Subventii de la bugetul de stat catre bugetele locale necesare sustinerii derularii proiectelor finantate din fonduri externe nerambursabile(HEN) posederare	811.800	811.800	13.972			13.972	13.972		
	62				Sume alocate din bugetul de stat altreente corectiilor financiare	9.613.580	9.239.640	2.321.676			2.321.676	2.321.676		
4502					SUME PRIMITE DE LA UE/ALTI DONATORI IN CONTUL PLATILOR EFECTUATE SI PREFINANTARI	807.180	807.180	807.185			807.185	807.185		
	01				Fondul european de Dezvoltare Regionala	5.698.540	5.353.500	2.857.081			2.857.081	2.857.081		
	01				Sume primite in contul platilor efectuate in anul curent	5.678.540	5.333.500	2.699.679			2.699.679	2.699.679		
	02				Sume primite in contul platilor efectuate in anii anteriori			1.030.775			1.030.775	1.030.775		
	03				Prefinantare			2.016.556			2.016.556	2.016.556		
	02				Fondul Social European			-347.652			-347.652	-347.652		
	01				Sume primite in contul platilor efectuate in anul curent			157.402			157.402	157.402		
	02				Sume primite in contul platilor efectuate in anii anteriori	20.000	20.000	157.402			157.402	157.402		

CONTUL DE EXECUTIE AL BUGETULUI LOCAL - CHELTUIELI
SECTIUNEA DE DEZVOLTARE
30.09.2014

Capi- tol	Sub- capi- tol	Pa- ra- graf	Grn- pa / Titlu	Ar- ti- col	Al- ne- at	Denumire indicator	Credite de angajament	Credite bugetare			Angajamente bugetare	Angajamente legale	Plati efectuate	Angajamente legale de plati	Cheltuieli efective
								1	2	3					
A							1	2	3	4	5	6	7=5-6	8	
5002						TOTAL CHELTUIELI	33.319.214	49.062.370	43.233.760	48.393.790	23.300.564	17.915.641	5.384.923	99.921.171	
	01					CHELTUIELI CURENTE	3.347.000	3.795.540	3.725.540	3.769.850	2.485.995	2.485.995		90.347.493	
	51					TITLUL VI TRANSFERURI INTRE UNITATI ALE ADMINISTRATIEI PUBLICE		25.690	25.690	402.850	375.111	375.111		375.111	
	55					TITLUL VII ALTE TRANSFERURI		402.850	952.850						
	56					TITLUL VIII PROIECTE CU FINANTARE DIN FONDURI EXTERNE NERAMBURSABILE (FEN) POSTADERARE	3.347.000	3.367.000	2.747.000	3.367.000	2.110.884	2.110.884		89.972.882	
	70					CHELTUIELI DE CAPITAL	29.972.214	29.946.790	25.481.590	29.946.790	16.681.392	11.296.469	5.384.923	9.573.678	
	71					TITLUL X ACTIVE NEFINANCIARE	29.936.214	29.910.790	25.445.590	29.910.790	16.660.194	11.275.271	5.384.923	9.573.678	
	72					TITLUL XI ACTIVE FINANCIARE	36.000	36.000	36.000	36.000	21.198	21.198			
	79					OPERATIUNI FINANCIARE		15.350.000	14.056.590	15.350.000	4.806.027	4.806.027			
	81					TITLUL XIV RAMBURSARI DE CREDITE		15.350.000	14.056.590	15.350.000	4.806.027	4.806.027			
	84					PLATI EFECTUATE IN ANII PRECEDENTI SI RECUPERATE IN ANUL CURENT		-29.960	-29.960	-672.850	-672.850	-672.850			
	85					Titlul XVIII PLATI EFECTUATE IN ANII PRECEDENTI SI RECUPERATE IN ANUL CURENT		-29.960	-29.960	-672.850	-672.850	-672.850			
5100	02					Partea I-a SERVICII PUBLICE GENERALE	3.149.200	3.149.200	2.713.200	3.149.200	2.142.888	1.325.810	817.078	336.926	
5102						AUTORITATI PUBLICE SI ACTIUNI EXTERNE	1.932.000	1.932.000	1.610.000	1.932.000	1.424.393	788.092	636.301	216.381	
	70					CHELTUIELI DE CAPITAL	1.932.000	1.932.000	1.610.000	1.932.000	1.424.393	788.092	636.301	216.381	
	71					TITLUL X ACTIVE NEFINANCIARE	1.932.000	1.932.000	1.610.000	1.932.000	1.424.393	788.092	636.301	216.381	
	71					Active fixe	1.932.000	1.932.000	1.610.000	1.932.000	1.424.393	788.092	636.301	216.381	
	71					Constructii	480.000	480.000	480.000	480.000	479.851	479.851		109.060	
	71					Masini, echipamente si mijloace de transport								14.707	

Capi- tol	Sub- capi- tol	Pa- ra- graf	Gr- pa / Titlu	Ar- ti- col	Al- ne- at	Denumire indicator	Credite de angajament	Credite bugetare			Angajamente bugetare	Angajamente legale	Plati efectuate	Angajamente legale de Plati	Cheltuieli efective
								anuale aprobat la finele perioadei de raportare	trimestriale definitive	3					
A						B	1	2	3	4	5	6	7=5-6	8	
						71 01 03	Mobilier, aparatura birouica si alte	784.000	784.000	560.000	784.000	679.352	43.031	636.301	88.656
						71 01 30	active corporale	784.000	784.000	560.000	784.000	679.352	43.031	636.301	88.656
						71 01 30	Alte active fixe (inclusiv reparatii capitale)	668.000	668.000	570.000	668.000	265.210	265.210	3.958	
5402						70	ALTE SERVICII PUBLICE GENERALE	1.217.200	1.217.200	1.103.200	1.217.200	718.495	537.718	180.777	120.545
						71	CHELTUIELI DE CAPITAL	1.217.200	1.217.200	1.103.200	1.217.200	718.495	537.718	180.777	120.545
						71 01	TITLUL X ACTIVE NEFINANCIARE	1.217.200	1.217.200	1.103.200	1.217.200	718.495	537.718	180.777	120.545
						71 01 01	Active fixe	1.217.200	1.217.200	1.103.200	1.217.200	718.495	537.718	180.777	120.545
						71 01 01	Constructii	422.000	422.000	422.000	422.000	360.573	255.277	105.296	
						71 01 02	Masini, echipamente si mijloace de transport	19.200	19.200	19.200	19.200	9.638	9.638		35.468
						71 01 03	Mobilier, aparatura birouica si alte active corporale	714.000	714.000	600.000	714.000	348.284	272.803	75.481	64.707
						71 01 30	Alte active fixe (inclusiv reparatii capitale)	62.000	62.000	62.000	62.000				20.370
6000	02						Partea II-a APARARE, ORDINE PUBLICA SI SIGURANTA NATIONALA	94.000	94.000	84.000	94.000	93.868	28.470	65.398	20.395
							ORDINE PUBLICA SI SIGURANTA NATIONALA	94.000	94.000	84.000	94.000	93.868	28.470	65.398	20.395
						70	CHELTUIELI DE CAPITAL	94.000	94.000	84.000	94.000	93.868	28.470	65.398	20.395
						71	TITLUL X ACTIVE NEFINANCIARE	94.000	94.000	84.000	94.000	93.868	28.470	65.398	20.395
						71 01	Active fixe	94.000	94.000	84.000	94.000	93.868	28.470	65.398	20.395
						71 01 02	Masini, echipamente si mijloace de transport	94.000	94.000	84.000	94.000	93.868	28.470	65.398	20.395
						71 01 03	Mobilier, aparatura birouica si alte active corporale	94.000	94.000	84.000	94.000	93.868	28.470	65.398	20.395
						71 01 30	Alte active fixe	94.000	94.000	84.000	94.000	93.868	28.470	65.398	20.395

Capi- tol	Sub- capi- tol	Pa- ra- graf	Gru- pa / Titlu	Ar- ti- col	Al- ne- at	Denumire indicator	Credite de angajament	Credite bugetare			Angajamente bugetare	Angajamente legale	Plati efectuate	Angajamente legale de platit	Cheltuieli efective
								anuale aprobate la finele perioadei de raportare	trimestriale definitive						
A						B	1	2	3	4	5	6	7=5-6	8	
						transport	62.000	62.000	62.000	62.000	61.796	61.796			
						Mobilier, aparatura birouita si alte active corporale	148.300	148.300	135.300	148.300	13.410	13.410			824
						Alte active fixe (inclusiv reparatii capitale)	1.094.300	1.094.300	848.300	1.094.300	298.857	126.254	172.603		
						PLATI EFECTUATE IN ANII PRECEDENTI SI RECUPERATE IN ANUL CURENT		-60	-60	-67	-67	-67			
						Titlul XVIII PLATI EFECTUATE IN ANII PRECEDENTI SI RECUPERATE IN ANUL CURENT		-60	-60	-67	-67	-67			
						Plati efectuate in anii precedenti si recuperate in anul curent		-60	-60	-67	-67	-67			
						Plati efectuate in anii precedenti si recuperate in anul curent (SD)		-60	-60	-67	-67	-67			
6802						ASIGURARI SI ASISTENTA SOCIALA	433.500	1.485.790	1.192.020	1.482.687	793.202	756.898	36.304	303.892	
						CHELTUIELI CURENTE								52.143	
						TITLUL VIII PROIECTE CU FINANTARE DIN FONDURI EXTERNE NERAMBURSABILE (FEN) POSTADERARE								52.143	
						Programa din Fondul European de Dezvoltare Regionala (FEDR)								52.143	
						Finantarea externa nerambursabila	433.500	433.500	433.500	433.500	309.648	273.344	36.304	251.749	
						CHELTUIELI DE CAPITAL	433.500	433.500	433.500	433.500	309.648	273.344	36.304	251.749	
						TITLUL X ACTIVE NEFINANCIARE	433.500	433.500	433.500	433.500	309.648	273.344	36.304	251.749	
						Active fixe	433.500	433.500	433.500	433.500	309.648	273.344	36.304	251.749	
						Consumctii	280.000	280.000	280.000	280.000	229.989	229.989		229.989	

Capi- tol	Sub- capi- tol	Pa- ra- graf	Gra- pa / Titlu	Ar- ti- col	Alte ne- at	Denumire indicator	Credite de angajament	Credite bugetare			Angajamente bugetare	Angajamente legale	Plati efectuate	Angajamente legale de plati	Cheltuieli efective
								anuale aprobat la finele perioadei de raportare	trimestrale definitive						
A						B	1	2	3	4	5	6	7=5-6	8	
				71	01	02	Masini, echipamente si mijloace de transport								
				71	01	03	Mobilier, aparatura birouica si alte active corporale	73.500	73.500	73.500	73.500	73.500	43.555	23.416	6.385
				71	01	30	Alte active fixe (inclusiv reparatii capitale)	80.000	80.000	80.000	80.000	12.888	486.657	12.888	3.613
				79			OPERATIUNI FINANCIARE	1.052.290	1.052.290	758.520	1.052.290	486.657	486.657		
				81			TITLUL XIV RAMBURSARI DE CREDITE	1.052.290	1.052.290	758.520	1.052.290	486.657	486.657		
				81	04		Rambursarea imprumuturilor contractate pentru finantarea proiectelor cu finantare UE		1.052.290	758.520	1.052.290	486.657	486.657		
				84			PLATI EFECTUATE IN ANII PRECEDENTI SI RECUPERATE IN ANUL CURENT								
				85			TITLUL XVIII PLATI EFECTUATE IN ANII PRECEDENTI SI RECUPERATE								
				85	01		IN ANUL CURENT								
				85	01		Plati efectuate in anii precedenti si recuperate in anul curent								
				85	01	02	Plati efectuate in anii precedenti si recuperate in anul curent (SD)								
7000	02						Partea IV-a SERVICII SI DEZVOLTARE PUBLICA, LOCUINTE, MEDIU SI APE	16.281.314	19.072.620	15.224.570	18.432.862	9.656.119	6.321.894	3.334.225	7.968.104
7002							LOCUINTE, SERVICII SI DEZVOLTARE PUBLICA CHELTUIELI CURENTE	9.619.414	10.578.700	8.043.000	9.939.011	4.435.780	2.687.076	1.748.704	2.539.834
				01			TITLUL VII ALTE TRANSFERURI	1.240.000	1.642.850	1.572.850	1.642.850	379.231	379.231		379.231
				55			A. Transferuri interne		402.850	952.850	402.850	375.111	375.111		375.111
				55	01				402.850	952.850	402.850	375.111	375.111		375.111

Capi- toi	Sub- capi- toi	Pa- ra- gra- fi Titlu col	Ar- ti- col	Ali- at	Denumire indicator	Credite de angajament	Credite bugetare			Angajamente bugetare	Angajamente legale	Plati efectuate	Angajamente legale de plati	Cheltuieli efective				
							anuale aprobat la finele perioadei de raportare	trimestriale definitive										
A					B					1	2	3	4	5	6	7=5-6	8	
					55 01 13	Programe de dezvoltare												
					56	TITLUL VIII PROIECTE CU FINANTARE DIN FONDURI EXTERNE NERAMBURSABILE (FEN)												
					56 01	POSTADERARE	1.240.000											
					56 01 01	Programa din Fondul European de Dezvoltare Regionala (FEER)	1.240.000	1.240.000	620.000	1.240.000	4.120	4.120						4.120
					56 01 01	Finantarea nationala	491.000	491.000	245.500	491.000	1.727	1.727						1.727
					56 01 02	Finantarea externa nerambursabila	477.000	477.000	238.500	477.000	1.673	1.673						1.673
					56 01 03	Cheltuieli neeligibile	272.000	272.000	136.000	272.000	720	720						720
					70	CHELTUIELI DE CAPITAL	8.379.414	8.353.990	5.888.290	8.353.990	4.114.381	2.365.677	1.748.704					2.180.603
					71	TITLUL X ACTIVE NEFINANCIARE	8.379.414	8.353.990	5.888.290	8.353.990	4.114.381	2.365.677	1.748.704					2.180.603
					71 01	Active fixe	8.379.414	8.353.990	5.888.290	8.353.990	4.114.381	2.365.677	1.748.704					2.180.603
					71 01 01	Construcții	5.721.914	5.696.490	4.106.790	5.696.490	3.576.785	1.844.709	1.732.076					1.796.276
					71 01 02	Masini, echipamente si mijloace de transport	162.600	162.600	162.600	162.600	107.495	103.295	4.200					104.328
					71 01 03	Mobilier, aparatura birouca si alte active corporale	495.000	495.000	309.900	495.000	285.713	285.713						279.999
					71 01 30	Alte active fixe (inclusiv reparatii capitale)	1.999.900	1.999.900	1.300.000	1.999.900	144.388	131.960	12.428					
					79	OPERATIUNI FINANCIARE	600.860	600.860	600.860	600.860	600.857	600.857						
					81	TITLUL XIV RAMBURSARI DE CREDITE	600.860	600.860	600.860	600.860	600.857	600.857						
					81 04	Rambursarea imprumuturilor contractate pentru finantarea proiectelor cu finantare UE	600.860	600.860	600.860	600.860	600.857	600.857						
					84	PLATI EFECTUATE IN ANII PRECEDENTI SI RECUPERATE IN ANUL CURENT		-19.000	-19.000	689	-658.689	-658.689						

Capi- tol	Sub- capi- tol	Pa- ra- graf	Gru- pa / Titlu	Ar- ti- col	Ali- ne	Denumire indicator	Credite de angajament	Credite bugetare			Angajamente bugetare	Angajamente legale	Plati efectuate	Angajamente legale de plati	Chelutii efective
								anuale aprobate la finele perioadei de raportare	trimestriale definitive						
A						B	1	2	3	4	5	6	7=5-6	8	
						PLATI EFECTUATE IN ANII PRECEDENTI SI RECUPERATE IN ANUL CURENT		-10.900	-10.900	-10.969	-10.969	-10.969	-10.969		
						Titlul XVIII PLATI EFECTUATE IN ANII PRECEDENTI SI RECUPERATE IN ANUL CURENT		-10.900	-10.900	-10.969	-10.969	-10.969	-10.969		
						Plati efectuate in anii precedenti si recuperate in anul curent		-10.900	-10.900	-10.969	-10.969	-10.969	-10.969		
						Plati efectuate in anii precedenti si recuperate in anul curent (SD)		-10.900	-10.900	-10.969	-10.969	-10.969	-10.969		
8000	02					Partea V-a ACTIVUNI ECONOMICE	7.308.300	19.187.920	18.830.430	19.162.208	7.953.320	7.720.615	234.705	87.107.296	
8402						TRANSPORTURI	7.308.300	19.187.920	18.830.430	19.162.208	7.953.320	7.720.615	234.705	87.107.296	
						CHELTUIELI CURENTE	2.107.000	2.132.690	2.132.690	2.107.000	2.106.764	2.106.764		84.507.719	
						TITLUL VI TRANSFERURI INTRE UNITATI ALE ADMINISTRATIEI PUBLICE			25.690	25.690	25.690				
						Transferuri de capital		25.690	25.690	25.690	25.690				
						Alte transferuri de capital catre instituti publice		25.690	25.690	25.690	25.690				
						TITLUL VIII PROIECTE CU FINANTARE DIN FONDURI EXTERNE NERAMBURSABILE (FEN)									
						POSTADERARE	2.107.000	2.107.000	2.107.000	2.107.000	2.106.764	2.106.764		84.507.719	
						Programe din Fondul European de Dezvoltare Regionala (FEDR)	2.107.000	2.107.000	2.107.000	2.107.000	2.106.764	2.106.764		84.507.719	
						Finantarea nationala	268.870	268.870	268.870	268.870	268.862	268.862		55	
						Finantarea externa nerambursabila	1.099.530	1.099.530	1.099.530	1.099.530	1.099.369	1.099.369		84.507.596	
						Chelutiile neeligibile	738.600	738.600	738.600	738.600	738.533	738.533		68	
						CHELTUIELI DE CAPITAL	5.201.300	5.201.300	5.051.400	5.201.300	2.874.731	2.640.026	234.705	2.599.577	

Capi- tol	Sub- capi- tol	Pa- ra- grafi	Gru- pa / Titlu	Ar- ti- col	Ali- ne- at	Denumire indicator	Credite de angajament	Credite bugetare			Angajamente bugetare	Angajamente legale	Plati efectuate	Angajamente legale de platit	Cheltuieli efective
								1	2	3					
A						B									
71						TITLUL X ACTIVE NEFINANCIARE	5.165.300	5.165.300	5.015.400	5.165.300	2.853.533	2.618.828	234.705	2.599.577	
71	01					Active fixe	5.165.300	5.165.300	5.015.400	5.165.300	2.853.533	2.618.828	234.705	2.599.577	
71	01	01				Construcții	3.855.700	3.855.700	3.855.700	3.855.700	2.748.412	2.615.437	132.975	2.598.927	
71	01	02				Masini, echipamente si mijloace de transport	56.100	56.100	56.000	56.100	17.806		17.806	650	
71	01	03				Mobilier, aparatura birou si alte active corporale	25.000	25.000	25.000	25.000					
71	01	30				Alte active fixe (inclusiv reparatii capitale)	1.228.500	1.228.500	1.078.700	1.228.500	87.315	3.391	83.924		
72						TITLUL XI ACTIVE FINANCIARE	36.000	36.000	36.000	36.000	21.198	21.198			
72	01					Active financiare	36.000	36.000	36.000	36.000	21.198	21.198			
72	01	01				Participare la capitalul social al societatilor comerciale	36.000	36.000	36.000	36.000	21.198	21.198			
79						OPERATIUNI FINANCIARE		11.853.930	11.646.340	11.853.930	2.973.847	2.973.847			
81						TITLUL XIV RAMBURSARI DE CREDITE		11.853.930	11.646.340	11.853.930	2.973.847	2.973.847			
81	04					Rambursarea imprumuturilor contractate pentru finantarea proiectelor cu finantare UE		11.853.930	11.646.340	11.853.930	2.973.847	2.973.847			
84						TITLUL XV PLATI EFECTUATE IN ANII PRECEDENTI SI RECUPERATE IN ANUL CURENT									
85						TITLUL XVIII PLATI EFECTUATE IN ANII PRECEDENTI SI RECUPERATE IN ANUL CURENT									
85	01					Plati efectuate in anii precedenti si recuperate in anul curent									

Capi- tol	Sub- capi- tol	Pa- ra- graf	Gru- pa / Titlu col	Ar- ti- col ne- at	Denumire indicator	Credite de angajament	Credite bugetare			Angajamente bugetare	Angajamente legale	Plati efectuate	Angajamente legale de plati 7=5-6	Chetutii efective
							anuale aprobat la finele perioadei de raportare	trimestriale definitive	3					
A						1	2	3	4	5	6	7=5-6	8	
85 01 02 Plati efectuate in anii precedenti si recuperate in anul curent (SD)									-22	-22	-22			
9902 97 excedent/deficit seel dezv							-290.000	-290.000				9.257		

Conducatorul institutiei



Conducatorul compartimentului
financiar-contabil

**CONTUL DE EXECUTIE AL INSTITUTIILOR PUBLICE FINANTATE
DIN VENITURI PROPRII SI SUBVENTII DIN BUGETUL LOCAL - VENITURI
SECTIUNEA DE DEZVOLTARE
30.09.2014**

Capi- tol	Sub- capi- tol	Pa- ra- gra- ful	Ar- ti- col	Al- te	Denumire indicator	Prevederi anuale aprobate la finele perioadei de raportare	Prevederi bugetare trimestriale cumulate	Drepturi constatate		Incasari realizate	Singuri pe alte cai decat incasari	Drepturi constatate de incasat	
								Total, din care:	din anii precedenti				
A						1	2	3=4+5	4	5	6	7	8=3-6-7
0001	10				TOTAL VENITURI-VENTURI	53.000	48.000	10.080		10.080	10.080		
0002					I. VENITURI CURENTE	53.000	48.000	9.316		9.316	9.316		
2900					C. VENITURI NEFISCALE	53.000	48.000	9.316		9.316	9.316		
3300					C2. VANZARI DE BUNURI SI SERVICII	53.000	48.000	9.316		9.316	9.316		
3710					TRANSPERURI VOLUNTARE. ALTELE DECAT SUBVENTIILE	53.000	48.000	9.316		9.316	9.316		
04					Varsamie din sectiunea de functionare	53.000	48.000	9.316		9.316	9.316		
3900	10				II. VENITURI DIN CAPITAL	53.000	48.000	9.316		9.316	9.316		
3910					VENITURI DIN VALORIFICAREA UNOR BUNURI			764		764	764		
50					Alte venituri din valoarea unor bunuri			764		764	764		

Conducatorul institutiei,



Conducatorul compartimentului
financiar-contabil

[Handwritten signature]

**DETALIEREA CHELTUIELILOR
INSTITUTIIL PUBLICE FINANTATE DIN VENITURI PROPRII
SI SUBVENTII DIN BUGETUL LOCAL
SECTIUNEA DE DEZVOLTARE
30.09.2014**


JUDETUL GORJ

Pag. 1 - lei-

Capi- tol	Sub- capi- tol	Pa- ra- graf	Gr- pa / Titlu	Ar- ti- col	Al- ne- al	Denumire indicator	Credite de angajament	Credite bugetare			Angajamente bugetare	Angajamente legale	Plati efectuate	Angajamente legale de plati	Cheltuii efective
								1	2	3					
A															
5010						TOTAL CHELTUIELI DIN VENITURI PROPRII	1	2	3	4	5	6	7=5-6	8	
						SI SUBVENTII	43.000	53.000	48.000	53.000	11.876	9.316	2.560	98.908	
						CHELTUIELI DE CAPITAL	43.000	53.000	48.000	53.000	11.876	9.316	2.560	98.908	
						TITLUL X ACTIVE NEFINANCIARE	43.000	53.000	48.000	53.000	11.876	9.316	2.560	98.908	
6100						ORDINE PUBLICA SI SIGURANTA NATIONALA		10.000	5.000	10.000				50.995	
						CHELTUIELI DE CAPITAL		10.000	5.000	10.000				50.995	
						TITLUL X ACTIVE NEFINANCIARE		10.000	5.000	10.000				50.995	
						Active fixe		10.000	5.000	10.000				50.995	
						Construcii		10.000	5.000	10.000				900	
						Masini, echipamente si mijloace de transport								26.709	
						Mobilier, aparatura birouca si alte active corporale								23.113	
						Alte active fixe								273	
						(Inclusiv reparatii capitale)		10.000	5.000	10.000				37.176	
6510						INVATAMANT	33.000	33.000	33.000	33.000	7.366	7.366		37.176	
						CHELTUIELI DE CAPITAL	33.000	33.000	33.000	33.000	7.366	7.366		37.176	
						TITLUL X ACTIVE NEFINANCIARE	33.000	33.000	33.000	33.000	7.366	7.366		37.176	
						Active fixe	33.000	33.000	33.000	33.000	7.366	7.366		37.176	
						Masini, echipamente si mijloace de transport								9.650	
						Mobilier, aparatura birouca si alte active corporale								27.526	
6710						CULTURA, RECREERE SI RELIGIE	10.000	10.000	10.000	10.000	4.510	1.950	2.560	10.737	
						TITLUL X ACTIVE NEFINANCIARE	10.000	10.000	10.000	10.000	4.510	1.950	2.560	10.737	
						TITLUL X ACTIVE NEFINANCIARE	10.000	10.000	10.000	10.000	4.510	1.950	2.560	10.737	

Capi- fol	Sub- capi- fol	Pa- ra- graf	Pa- ti- cul	Ar- ti- col	Ali- ne- at	Denumire indicator	Credite de angajament	Credite bugetare			Angajamente bugetare	Angajamente legale	Plati efectuate	Angajamente legale de platit	Cheltuieli efective
								anuale aprobat la finele perioadei de raportare	trimestriale definitive						
A							1	2	3	4	5	6	7=5-6	8	
				71	01	Active fixe	10.000	10.000	10.000	10.000	4.510	1.950	2.560	10.737	
				71	01	Mobilier, aparatura birou si alte active corporale	10.000	10.000	10.000	10.000	4.510	1.950	2.560	10.737	
				9910	97	excedent/deficit sect dezv		2.300.000	1.935.000			1.614.264			

Conducatorul institutiei,



Conducatorul compartimentului
financiar-contabil

[Handwritten signature]